

## Informácia o IAD Investments, správ. spol., a.s. a ňou poskytovaných investičných službách

### Doplnenie k bodu 9. Informácia o nákladoch a súvisiacich poplatkoch Modelový príklad pre IAD Sporenie

IAD poskytuje Klientovi informácie o súhrnných nákladoch a súvisiacich poplatkoch týkajúcich sa poskytovaných investičných služieb formou *predbežných informácií (ex ante)* ako aj *dodatočných informácií (ex post)* následne raz ročne. Aktuálna výška a spôsob výpočtu poplatkov súvisiacich s poskytovaním investičných služieb pre IAD Sporenie je uvedená v dokumente Obchodné podmienky pre IAD Sporenie a Sadzobník poplatkov pre IAD Sporenie.

#### Popis k modelom

Predbežné informácie (*ex ante*) o súhrnných nákladoch a súvisiacich poplatkoch pre poskytovanú investičnú službu IAD Sporenie a jej finančné nástroje a vplyv nákladov na návratnosť investície IAD uvádza Klientovi nižšie v tomto dokumente formou modelových príkladov.

Očakávané odhady nákladov a poplatkov a vplyv nákladov na návratnosť investície sú založené na simulácii metódou Monte Carlo, na základe predpokladaného zloženia príslušnej investičnej stratégie. Volatilita a očakávaný výnos jednotlivých tried aktív boli odvodené z historickej výkonnosti podielových fondov, do ktorých príslušná investičná stratégia investuje.

V modeloch sú pre investičné stratégie IAD Sporenia a rôzne Doby sporenia uvedené informácie týkajúce vstupných a priebežných poplatkov celkom za Dobu sporenia v eurách a v percentách za rok (vypočítaných z priemernej výšky hodnoty majetku za Dobu sporenia), výška celkových Vkladov a hodnota majetku celkom za Dobu sporenia v eurách a graf zobrazujúci možné scenáre vývoja trhu a vývoj hodnoty majetku a poplatkov na konci Doby sporenia.

*Vstupný poplatok* je poplatok, ktorý Klient hradí do IAD spôsobom a vo frekvencii v závislosti od typu poplatku, buď ako Pravidelný Vstupný poplatok alebo Predplatený Vstupný poplatok alebo Predplatený prioritný Vstupný poplatok. V modeloch je Vstupný poplatok uplatňovaný vo výške 3% a 4% z Vkladu vrátane dane z pridanej hodnoty (DPH).

*Priebežné poplatky* tvoria prevádzkové náklady a transakčné náklady podielových fondov v portfóliu jednotlivých investičných stratégií IAD Sporenia – sú to priebežné/vnútorne poplatky týchto fondov, t.j. náklady a poplatky samotného podielového fondu ako napr. odplata za správu, odplata depozitárovi a transakčné náklady (súvisiace s obchodmi v majetku podielového fondu), ktoré sú už zahrnuté v cene týchto podielových fondov, Klient ich priamo nehradí, aktuálna výška je uvedená v Dokumente s kľúčovými informáciami príslušného podielového fondu zverejnenom na webovom sídle [www.iad.sk](http://www.iad.sk).

V modeloch sú priebežné poplatky fondov uplatňované za zložku prevádzkové náklady: realitné fondy – 2,12% p.a., dlhopisové fondy – 1,815% p.a., zmiešané CEE fondy – 3,42% p.a., zmiešané fondy – 2,64% p.a., akciové fondy – 3,85% p.a., za zložku transakčné náklady: realitné fondy – 0,04% p.a., dlhopisové fondy – 0,025% p.a., zmiešané CEE fondy – 0,11% p.a., zmiešané fondy – 0,11% p.a., akciové fondy – 0,01% p.a., poplatok za výkonnosť v prípade realitných fondov – 0,42 % p.a.

*Stimuly*: IAD hradí Sprostredkovateľovi provízie z investícií Klienta za účelom zvýšenia kvality poskytovaných služieb Klientom a to vo výške Vstupného poplatku a časti odplaty IAD za správu podielových fondov IAD, ktoré sú v jednotlivých investičných stratégiách IAD Sporenia.

## Obsah

1. Model Život, 40 rokov, 20 Eur mesačne, Pravidelný Vstupný poplatok 4% .....	3
2. Model Život, 40 rokov, 20 Eur mesačne, Predplatený prioritný Vstupný poplatok 3% .....	4
3. Model Život, 20 rokov, 20 Eur mesačne, Predplatený prioritný Vstupný poplatok 3% .....	5
4. Model Život, 40 rokov, 20 Eur mesačne, Predplatený Vstupný poplatok 3% .....	6
5. Model Život, 20 rokov, 20 Eur mesačne, Predplatený Vstupný poplatok 3% .....	7
6. Model Život, 40 rokov, 9600 Eur jednorazovo, Vstupný poplatok 3% .....	8
7. Model Vyvážená stratégia, 40 rokov, 20 Eur mesačne, Pravidelný Vstupný poplatok 4% .....	9
8. Model Vyvážená stratégia, 20 rokov, 20 Eur mesačne, Pravidelný Vstupný poplatok 4% .....	10
9. Model Vyvážená stratégia, 40 rokov, 20 Eur mesačne, Predplatený prioritný Vstupný poplatok 3% .....	11
10. Model Vyvážená stratégia, 20 rokov, 20 Eur mesačne, Predplatený prioritný Vstupný poplatok 3% .....	12
11. Model Vyvážená stratégia, 40 rokov, 20 Eur mesačne, Predplatený Vstupný poplatok 3% .....	13
12. Model Vyvážená stratégia, 20 rokov, 20 Eur mesačne, Predplatený Vstupný poplatok 3% .....	14
13. Model Vyvážená stratégia, 40 rokov, 9600 Eur jednorazovo, Vstupný poplatok 3% .....	15
14. Model Vyvážená stratégia, 20 rokov, 4800 Eur jednorazovo, Vstupný poplatok 3% .....	16
15. Model Realitná stratégia, 40 rokov, 20 Eur mesačne, Pravidelný Vstupný poplatok 4% .....	17
16. Model Realitná stratégia, 20 rokov, 20 Eur mesačne, Pravidelný Vstupný poplatok 4% .....	18
17. Model Realitná stratégia, 40 rokov, 20 Eur mesačne, Predplatený prioritný Vstupný poplatok 3% .....	19
18. Model Realitná stratégia, 20 rokov, 20 Eur mesačne, Predplatený prioritný Vstupný poplatok 3% .....	20
19. Model Realitná stratégia, 40 rokov, 20 Eur mesačne, Predplatený Vstupný poplatok 3% .....	21
20. Model Realitná stratégia, 20 rokov, 20 Eur mesačne, Predplatený Vstupný poplatok 3% .....	22
21. Model Realitná stratégia, 40 rokov, 9600 Eur jednorazovo, Vstupný poplatok 3% .....	23
22. Model Realitná stratégia, 20 rokov, 4800 Eur jednorazovo, Vstupný poplatok 3% .....	24
23. Model Zmiešaná stratégia, 40 rokov, 20 Eur mesačne, Pravidelný Vstupný poplatok 4% .....	25
24. Model Zmiešaná stratégia, 20 rokov, 20 Eur mesačne, Pravidelný Vstupný poplatok 4% .....	26
25. Model Zmiešaná stratégia, 40 rokov, 20 Eur mesačne, Predplatený prioritný Vstupný poplatok 3% .....	27
26. Model Zmiešaná stratégia, 20 rokov, 20 Eur mesačne, Predplatený prioritný Vstupný poplatok 3% .....	28
27. Model Zmiešaná stratégia, 40 rokov, 20 Eur mesačne, Predplatený Vstupný poplatok 3% .....	29
28. Model Zmiešaná stratégia, 20 rokov, 20 Eur mesačne, Predplatený Vstupný poplatok 3% .....	30
29. Model Zmiešaná stratégia, 40 rokov, 9600 Eur jednorazovo, Vstupný poplatok 3% .....	31
30. Model Zmiešaná stratégia, 40 rokov, 4800 Eur jednorazovo, Vstupný poplatok 3% .....	32
31. Model Rastová stratégia, 20 rokov, 20 Eur mesačne, Pravidelný Vstupný poplatok 4% .....	33
32. Model Rastová stratégia, 40 rokov, 20 Eur mesačne, Predplatený prioritný Vstupný poplatok 3% .....	34
33. Model Rastová stratégia, 20 rokov, 20 Eur mesačne, Predplatený prioritný Vstupný poplatok 3% .....	35
34. Model Rastová stratégia, 40 rokov, 20 Eur mesačne, Predplatený Vstupný poplatok 3% .....	36
35. Model Rastová stratégia, 20 rokov, 20 Eur mesačne, Predplatený Vstupný poplatok 3% .....	37
36. Model Rastová stratégia, 40 rokov, 9600 Eur jednorazovo, Vstupný poplatok 3% .....	38
37. Model Rastová stratégia, 40 rokov, 4800 Eur jednorazovo, Vstupný poplatok 3% .....	39
38. Model PRF sporenie, 40 rokov, 20 Eur mesačne, Pravidelný Vstupný poplatok 3% .....	40
39. Model PRF sporenie, 20 rokov, 20 Eur mesačne, Pravidelný Vstupný poplatok 3% .....	41
40. Model PRF sporenie, 40 rokov, 20 Eur mesačne, Predplatený prioritný Vstupný poplatok 3% .....	42
41. Model PRF sporenie, 20 rokov, 20 Eur mesačne, Predplatený prioritný Vstupný poplatok 3% .....	43
42. Model PRF sporenie, 40 rokov, 20 Eur mesačne, Predplatený Vstupný poplatok 3% .....	44
43. Model PRF sporenie, 20 rokov, 20 Eur mesačne, Predplatený Vstupný poplatok 3% .....	45
44. Model PRF sporenie, 40 rokov, 9600 Eur jednorazovo, Vstupný poplatok 3% .....	46
45. Model PRF sporenie, 20 rokov, 4800 Eur jednorazovo, Vstupný poplatok 3% .....	47

## 1. Model Život, 40 rokov, 20 Eur mesačne, Pravidelný Vstupný poplatok 4%

Investičná stratégia Život - Vklad: 20 EUR mesačne Doba sporenia: 40 rokov Pravidelný Vstupný poplatok - 4% z Vkladu		Vývoj trhu		
		negatívny	neutrálny	pozitívny
Vklady celkom za Dobu sporenia	EUR	9 600 €	9 600 €	9 600 €
Vstupné poplatky celkom za Dobu sporenia	EUR	384 €	384 €	384 €
	% p.a.*	0,16%	0,14%	0,10%
Pribežné poplatky celkom za Dobu sporenia	EUR	6 829 €	7 427 €	10 905 €
	% p.a.*	1,98%	1,91%	1,92%
Poplatky celkom za Dobu sporenia	EUR	7 213 €	7 811 €	11 289 €
	% p.a.*	2,05%	1,98%	1,97%
<b>Hodnota majetku na konci Doby sporenia</b>	EUR	<b>11 623 €</b>	<b>15 633 €</b>	<b>21 624 €</b>

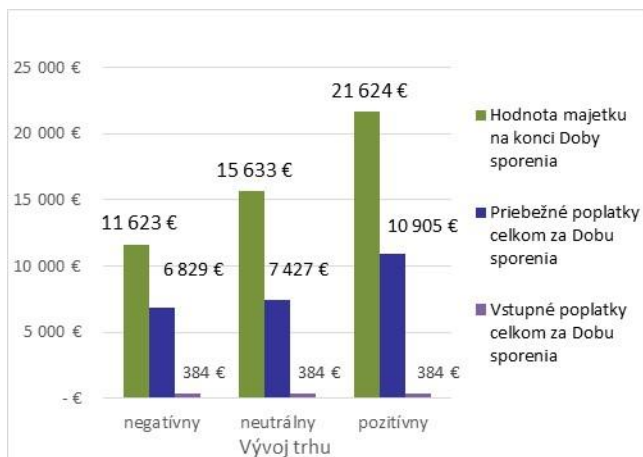
\* % p.a. - poplatky v percentách ročne sú počítané z priemernej hodnoty majetku za Dobu sporenia

### Model znázorňuje príklad simulácie poplatkov a nákladov modelového portfólia Klienta.

Vklad Klienta je pravidelne raz mesačne vo výške 20 € počas obdobia 40 rokov t.j. celkom 9 600 €, pričom zloženie modelového portfólia Klienta z tohto Vkladu je v zmysle investičnej stratégie Život.

Celkové ročné náklady pri dodržaní Doby sporenia sú vo výške 1,97% - 2,05% z priemernej hodnoty majetku Klienta za Dobu sporenia.

V prvom roku Doby sporenia sú celkové ročné náklady vo výške 7,47% z priemernej hodnoty majetku Klienta a v druhom roku Doby sporenia vo výške 7,47% z priemernej hodnoty majetku Klienta.



Graf zobrazuje možné scenáre vývoja trhu a vývoj hodnoty majetku a poplatkov na konci Doby sporenia.

Zdroj: IAD

**Upozornenie pre Klienta:** Možné scenáre vývoja trhu a vývoj hodnoty majetku a poplatkov počas a na konci Doby sporenia slúžia iba ako modelový príklad a skutočný vývoj sa môže líšiť od uvedených možných scenárov.

## 2. Model Život, 40 rokov, 20 Eur mesačne, Predplatený prioritný Vstupný poplatok 3%

Investičná stratégia Život - Vklad: 20 EUR mesačne		Vývoj trhu		
		negatívny	neutrálny	pozitívny
Doba sporenia: 40 rokov Predplatený prioritný Vstupný poplatok - 3% z Vkladu				
Vklady celkom za Dobu sporenia	EUR	9 600 €	9 600 €	9 600 €
Vstupné poplatky celkom za Dobu sporenia	EUR	288 €	288 €	288 €
	% p.a.*	0,13%	0,10%	0,08%
Priebežné poplatky celkom za Dobu sporenia	EUR	6 156 €	7 886 €	10 130 €
	% p.a.*	1,95%	1,91%	1,91%
Poplatky celkom za Dobu sporenia	EUR	6 444 €	8 174 €	10 418 €
	% p.a.*	2,01%	1,96%	1,94%
<b>Hodnota majetku na konci Doby sporenia</b>	EUR	<b>11 648 €</b>	<b>15 520 €</b>	<b>21 409 €</b>

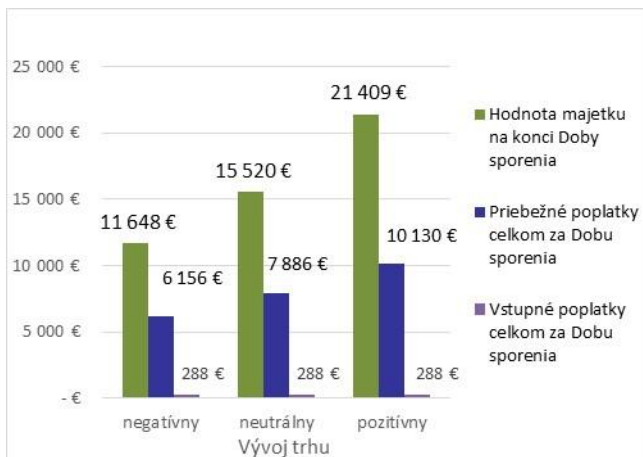
\* % p.a. - poplatky v percentách ročne sú počítané z priemernej hodnoty majetku za Dobu sporenia

### Model znázorňuje príklad simulácie poplatkov a nákladov modelového portfólia Klienta.

Vklad Klienta je pravidelne raz mesačne vo výške 20 € počas obdobia 40 rokov t.j. celkom 9 600 €, pričom zloženie modelového portfólia Klienta z tohto Vkladu je v zmysle investičnej stratégie Život.

Celkové ročné náklady pri dodržaní Doby sporenia sú vo výške 1,94% - 2,01% z priemernej hodnoty majetku Klienta za Dobu sporenia.

V prvom roku Doby sporenia Klient najskôr uhradí len Predplatený prioritný Vstupný poplatok a to vo výške 100% z uhradených Vkladov a v druhom roku Doby sporenia ešte vo výške 20% z uhradených Vkladov.



Graf zobrazuje možné scenáre vývoja trhu a vývoj hodnoty majetku a poplatkov na konci Doby sporenia.

Zdroj: IAD

**Upozornenie pre Klienta:** Možné scenáre vývoja trhu a vývoj hodnoty majetku a poplatkov počas a na konci Doby sporenia slúžia iba ako modelový príklad a skutočný vývoj sa môže líšiť od uvedených možných scenárov.

### 3. Model Život, 20 rokov, 20 Eur mesačne, Predplatený prioritný Vstupný poplatok 3%

Investičná stratégia Život - Vklad: 20 EUR mesačne		Vývoj trhu		
		negatívny	neutrálny	pozitívny
Doba sporenia: 20 rokov Predplatený prioritný Vstupný poplatok - 3% z Vkladu				
Vklady celkom za Dobu sporenia	EUR	4 800 €	4 800 €	4 800 €
Vstupné poplatky celkom za Dobu sporenia	EUR	144 €	144 €	144 €
	% p.a.*	0,28%	0,25%	0,22%
Priebežné poplatky celkom za Dobu sporenia	EUR	1 255 €	1 375 €	1 616 €
	% p.a.*	2,06%	2,04%	2,05%
Poplatky celkom za Dobu sporenia	EUR	1 399 €	1 519 €	1 760 €
	% p.a.*	2,25%	2,22%	2,20%
Hodnota majetku na konci Doby sporenia	EUR	5 329 €	6 034 €	6 920 €

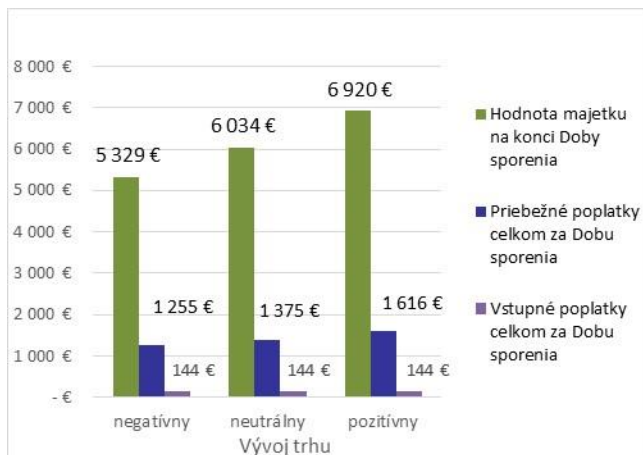
\* % p.a. - poplatky v percentách ročne sú počítané z priemernej hodnoty majetku za Dobu sporenia

#### Model znázorňuje príklad simulácie poplatkov a nákladov modelového portfólia Klienta.

Vklad Klienta je pravidelne raz mesačne vo výške 20 € počas obdobia 20 rokov t.j. celkom 4 800 €, pričom zloženie modelového portfólia Klienta z tohto Vkladu je v zmysle investičnej stratégie Život.

Celkové ročné náklady pri dodržaní Doby sporenia sú vo výške 2,20% - 2,25% z priemernej hodnoty majetku Klienta za Dobu sporenia.

V prvom roku Doby sporenia Klient najskôr len uhradza Predplatený prioritný Vstupný poplatok a to vo výške 60% z uhradených Vkladov a v druhom roku Doby sporenia sú celkové ročné náklady vo výške 3,47% z priemernej hodnoty majetku Klienta.



Graf zobrazuje možné scenáre vývoja trhu a vývoj hodnoty majetku a poplatkov na konci Doby sporenia.

Zdroj: IAD

**Upozornenie pre Klienta:** Možné scenáre vývoja trhu a vývoj hodnoty majetku a poplatkov počas a na konci Doby sporenia slúžia iba ako modelový príklad a skutočný vývoj sa môže líšiť od uvedených možných scenárov.

#### 4. Model Život, 40 rokov, 20 Eur mesačne, Predplatený Vstupný poplatok 3%

Investičná stratégia Život - Vklad: 20 EUR mesačne		Vývoj trhu		
		negatívny	neutrálny	pozitívny
Doba sporenia: 40 rokov Predplatený Vstupný poplatok - 3% z Vkladu				
Vklady celkom za Dobu sporenia	EUR	9 600 €	9 600 €	9 600 €
Vstupné poplatky celkom za Dobu sporenia	EUR	288 €	288 €	288 €
	% p.a.*	0,12%	0,11%	0,09%
Pribežné poplatky celkom za Dobu sporenia	EUR	6 925 €	7 683 €	8 980 €
	% p.a.*	1,98%	1,94%	1,90%
Poplatky celkom za Dobu sporenia	EUR	7 213 €	7 971 €	9 268 €
	% p.a.*	2,03%	1,99%	1,94%
<b>Hodnota majetku na konci Doby sporenia</b>	EUR	<b>11 651 €</b>	<b>15 513 €</b>	<b>21 404 €</b>

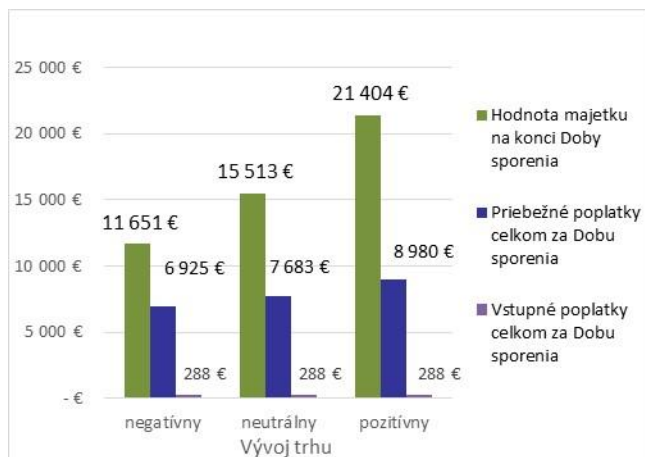
\* % p.a. - poplatky v percentách ročne sú počítané z priemernej hodnoty majetku za Dobu sporenia

#### Model znázorňuje príklad simulácie poplatkov a nákladov modelového portfólia Klienta.

Vklad Klienta je pravidelne raz mesačne vo výške 20 € počas obdobia 40 rokov t.j. celkom 9 600 €, pričom zloženie modelového portfólia Klienta z tohto Vkladu je v zmysle investičnej stratégie Život.

Celkové ročné náklady pri dodržaní Doby sporenia sú vo výške 1,94% - 2,03% z priemernej hodnoty majetku Klienta za Dobu sporenia.

V prvom roku Doby sporenia Klient uhradza Predplatený Vstupný poplatok a to vo výške 77% z uhradených Vkladov a v druhom roku Doby sporenia vo výške 43% z uhradených Vkladov.



Graf zobrazuje možné scenáre vývoja trhu a vývoj hodnoty majetku a poplatkov na konci Doby sporenia

Zdroj: IAD

**Upozornenie pre Klienta:** Možné scenáre vývoja trhu a vývoj hodnoty majetku a poplatkov na konci Doby sporenia slúžia iba ako modelový príklad a skutočný vývoj sa môže líšiť od uvedených možných scenárov.

## 5. Model Život, 20 rokov, 20 Eur mesačne, Predplatený Vstupný poplatok 3%

Investičná stratégia Život - Vklad: 20 EUR mesačne		Vývoj trhu		
		negatívny	neutrálny	pozitívny
Doba sporenia: 20 rokov Predplatený Vstupný poplatok - 3% z Vkladu				
Vklady celkom za Dobu sporenia	EUR	4 800 €	4 800 €	4 800 €
Vstupné poplatky celkom za Dobu sporenia	EUR	144 €	144 €	144 €
	% p.a.*	0,30%	0,25%	0,21%
Priebežné poplatky celkom za Dobu sporenia	EUR	1 173 €	1 410 €	1 643 €
	% p.a.*	2,06%	2,05%	2,05%
Poplatky celkom za Dobu sporenia	EUR	1 317 €	1 554 €	1 787 €
	% p.a.*	2,26%	2,22%	2,20%
<b>Hodnota majetku na konci Doby sporenia</b>	EUR	<b>5 325 €</b>	<b>6 027 €</b>	<b>6 914 €</b>

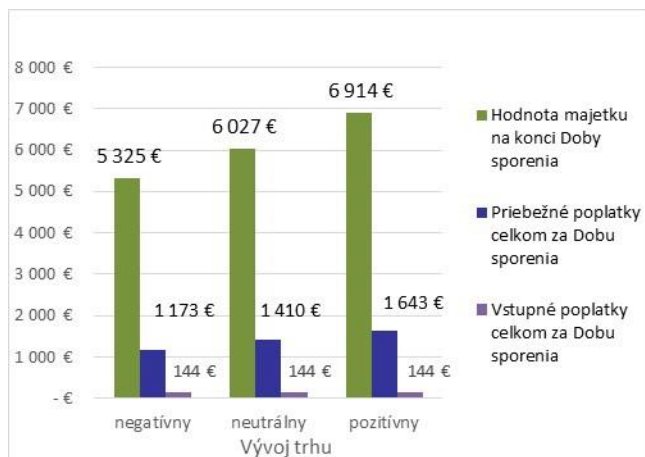
\* % p.a. - poplatky v percentách ročne sú počítané z priemernej hodnoty majetku za Dobu sporenia

### Model znázorňuje príklad simulácie poplatkov a nákladov modelového portfólia Klienta.

Vklad Klienta je pravidelne raz mesačne vo výške 20 € počas obdobia 20 rokov t.j. celkom 4 800 €, pričom zloženie modelového portfólia Klienta z tohto Vkladu je v zmysle investičnej stratégie Život.

Celkové ročné náklady pri dodržaní Doby sporenia sú vo výške 2,20% - 2,26% z priemernej hodnoty majetku Klienta za Dobu sporenia.

V prvom roku Doby sporenia Klient uhradza Predplatený Vstupný poplatok a to vo výške 60% z uhradených Vkladov a v druhom roku Doby sporenia sú celkové ročné náklady vo výške 3,47% z priemernej hodnoty majetku Klienta.



Graf zobrazuje možné scenáre vývoja trhu a vývoj hodnoty majetku a poplatkov na konci Doby sporenia

Zdroj: IAD

**Upozornenie pre Klienta:** Možné scenáre vývoja trhu a vývoj hodnoty majetku a poplatkov na konci Doby sporenia slúžia iba ako modelový príklad a skutočný vývoj sa môže líšiť od uvedených možných scenárov.

## 6. Model Život, 40 rokov, 9600 Eur jednorazovo, Vstupný poplatok 3%

Investičná stratégia Život - Vklad: 9600 EUR jednorazovo		Vývoj trhu		
		negatívny	neutrálny	pozitívny
Doba sporenia: 40 rokov Vstupný poplatok - 3% z Vkladu				
Vklady celkom za Dobu sporenia	EUR	9 600 €	9 600 €	9 600 €
Vstupné poplatky celkom za Dobu sporenia	EUR	288 €	288 €	288 €
	% p.a.*	0,07%	0,05%	0,03%
Prieběžné poplatky celkom za Dobu sporenia	EUR	13 180 €	15 922 €	29 126 €
	% p.a.*	2,06%	2,00%	1,99%
Poplatky celkom za Dobu sporenia	EUR	13 468 €	16 210 €	29 414 €
	% p.a.*	2,09%	2,02%	2,00%
<b>Hodnota majetku na konci Doby sporenia</b>	EUR	<b>13 063 €</b>	<b>23 682 €</b>	<b>42 557 €</b>

\* % p.a. - poplatky v percentách ročne sú počítané z priemernej hodnoty majetku za Dobu sporenia

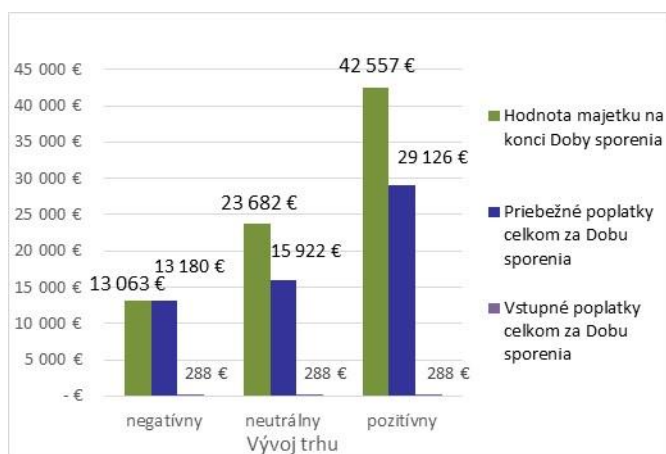
### Model znázorňuje príklad simulácie poplatkov a nákladov modelového portfólia Klienta.

Vklad Klienta je pravidelne raz mesačne vo výške 9 600 €, pričom zloženie modelového portfólia Klienta z tohto Vkladu je v zmysle investičnej stratégie Život.

Celkové ročné náklady pri dodržaní Doby sporenia sú vo výške 2,00% - 2,09% z priemernej hodnoty majetku Klienta za Dobu sporenia.

V prvom roku Doby sporenia sú celkové ročné náklady vo výške 6,66% - 6,72% z priemernej hodnoty majetku Klienta a v druhom roku Doby sporenia vo výške 3,47% z priemernej hodnoty majetku Klienta.

Graf zobrazuje možné scenáre vývoja trhu a vývoj hodnoty majetku a poplatkov na konci Doby sporenia



Zdroj: IAD

**Upozornenie pre Klienta:** Možné scenáre vývoja trhu a vývoj hodnoty majetku a poplatkov na konci Doby sporenia slúžia iba ako modelový príklad a skutočný vývoj sa môže líšiť od uvedených možných scenárov.



## 7. Model Vyvážená stratégia, 40 rokov, 20 Eur mesačne, Pravidelný Vstupný poplatok 4%

Investičná stratégia Vyvážená stratégia Vklad: 20 EUR mesačne Doba sporenia: 40 rokov Pravidelný Vstupný poplatok - 4% z Vkladu		Vývoj trhu		
		negatívny	neutrálny	pozitívny
Vklady celkom za Doby sporenia	EUR	9 600 €	9 600 €	9 600 €
Vstupné poplatky celkom za Doby sporenia	EUR	384 €	384 €	384 €
	% p.a.*	0,16%	0,14%	0,13%
Priebežné poplatky celkom za Doby sporenia	EUR	5 706 €	6 500 €	6 765 €
	% p.a.*	1,72%	1,72%	1,72%
Poplatky celkom za Doby sporenia	EUR	6 090 €	6 884 €	7 149 €
	% p.a.*	1,81%	1,80%	1,79%
<b>Hodnota majetku na konci Doby sporenia</b>	EUR	11 988 €	14 665 €	18 133 €

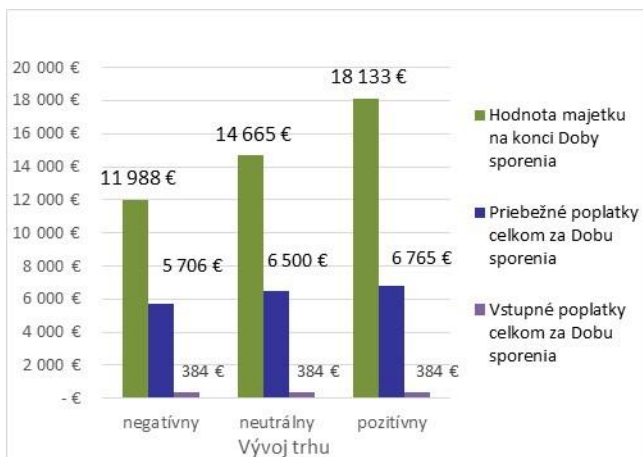
\* % p.a. - poplatky v percentách ročne sú počítané z priemernej hodnoty majetku za Doby sporenia

### Model znázorňuje príklad simulácie poplatkov a nákladov modelového portfólia Klienta.

Vklad Klienta je pravidelne raz mesačne vo výške 20 € počas obdobia 40 rokov t.j. celkom 9 600 €, pričom zloženie modelového portfólia Klienta z tohto Vkladu je v zmysle investičnej stratégie Vyvážená stratégia.

Celkové ročné náklady pri dodržaní Doby sporenia sú vo výške 1,79% - 1,81% z priemernej hodnoty majetku Klienta za Doby sporenia.

V prvom roku Doby sporenia sú celkové ročné náklady vo výške 6,52% z priemernej hodnoty majetku Klienta a v druhom roku Doby sporenia vo výške 6,52% z priemernej hodnoty majetku Klienta.



Graf zobrazuje možné scenáre vývoja trhu a vývoj hodnoty majetku a poplatkov na konci Doby sporenia

Zdroj: IAD

**Upozornenie pre Klienta:** Možné scenáre vývoja trhu a vývoj hodnoty majetku a poplatkov na konci Doby sporenia slúžia iba ako modelový príklad a skutočný vývoj sa môže líšiť od uvedených možných scenárov

## 8. Model Vyvážená stratégia, 20 rokov, 20 Eur mesačne, Pravidelný Vstupný poplatok 4%

Investičná stratégia Vyvážená stratégia Vklad: 20 EUR mesačne Doba sporenia: 20 rokov Pravidelný Vstupný poplatok - 4% z Vkladu		Vývoj trhu		
		negatívny	neutrálny	pozitívny
Vklady celkom za Doby sporenia	EUR	4 800 €	4 800 €	4 800 €
Vstupné poplatky celkom za Doby sporenia	EUR	192 €	192 €	192 €
	% p.a.*	0,36%	0,34%	0,31%
Priebežné poplatky celkom za Doby sporenia	EUR	1 237 €	1 314 €	1 441 €
	% p.a.*	1,99%	1,98%	1,97%
Poplatky celkom za Doby sporenia	EUR	1 429 €	1 506 €	1 633 €
	% p.a.*	2,24%	2,21%	2,19%
<b>Hodnota majetku na konci Doby sporenia</b>	EUR	<b>5 019 €</b>	<b>5 767 €</b>	<b>6 639 €</b>

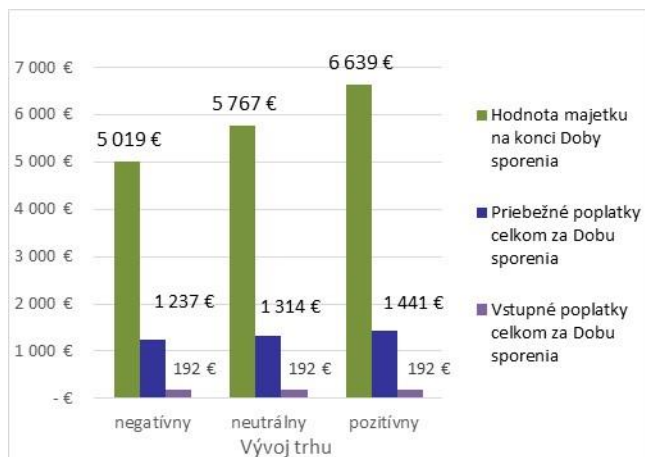
\* % p.a. - poplatky v percentách ročne sú počítané z priemernej hodnoty majetku za Doby sporenia

### Model znázorňuje príklad simulácie poplatkov a nákladov modelového portfólia Klienta.

Vklad Klienta je pravidelne raz mesačne vo výške 20 € počas obdobia 20 rokov t.j. celkom 4 800 €, pričom zloženie modelového portfólia Klienta z tohto Vkladu je v zmysle investičnej stratégie Vyvážená stratégia.

Celkové ročné náklady pri dodržaní Doby sporenia sú vo výške 2,19% - 2,24% z priemernej hodnoty majetku Klienta za Doby sporenia.

V prvom roku Doby sporenia sú celkové ročné náklady vo výške 6,52% z priemernej hodnoty majetku Klienta a v druhom roku Doby sporenia vo výške 6,52% z priemernej hodnoty majetku Klienta.



Graf zobrazuje možné scenáre vývoja trhu a vývoj hodnoty majetku a poplatkov na konci Doby sporenia

Zdroj: IAD

**Upozornenie pre Klienta:** Možné scenáre vývoja trhu a vývoj hodnoty majetku a poplatkov na konci Doby sporenia slúžia iba ako modelový príklad a skutočný vývoj sa môže líšiť od uvedených možných scenárov

## 9. Model Vyvážená stratégia, 40 rokov, 20 Eur mesačne, Predplatený prioritný Vstupný poplatok 3%

Investičná stratégia Vyvážená stratégia Vklad: 20 EUR mesačne Doba sporenia: 40 rokov Predplatený prioritný Vstupný poplatok - 3% z Vkladu		Vývoj trhu		
		negatívny	neutrálny	pozitívny
Vklady celkom za Dobu sporenia	EUR	9 600 €	9 600 €	9 600 €
Vstupné poplatky celkom za Dobu sporenia	EUR	288 €	288 €	288 €
	% p.a.*	0,12%	0,11%	0,10%
Priebežné poplatky celkom za Dobu sporenia	EUR	5 923 €	6 551 €	7 080 €
	% p.a.*	1,73%	1,73%	1,72%
Poplatky celkom za Dobu sporenia	EUR	6 211 €	6 839 €	7 368 €
	% p.a.*	1,79%	1,78%	1,77%
<b>Hodnota majetku na konci Doby sporenia</b>	EUR	<b>11 981 €</b>	<b>14 599 €</b>	<b>17 978 €</b>

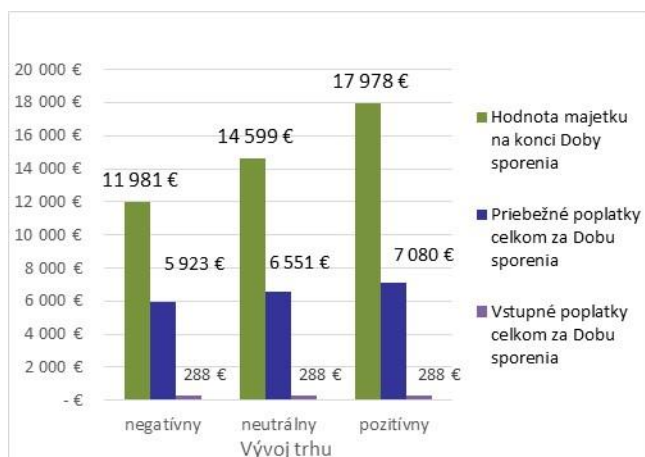
\* % p.a. - poplatky v percentách ročne sú počítané z priemernej hodnoty majetku za Dobu sporenia

### Model znázorňuje príklad simulácie poplatkov a nákladov modelového portfólia Klienta.

Vklad Klienta je pravidelne raz mesačne vo výške 20 € počas obdobia 20 rokov t.j. celkom 9 600 €, pričom zloženie modelového portfólia Klienta z tohto Vkladu je v zmysle investičnej stratégie Vyvážená stratégia.

Celkové ročné náklady pri dodržaní Doby sporenia sú vo výške 1,77% - 1,79% z priemernej hodnoty majetku Klienta za Dobu sporenia.

V prvom roku Doby sporenia Klient najskôr len uhradí Predplatený prioritný Vstupný poplatok a to vo výške 100% z uhradených Vkladov a v druhom roku Doby sporenia vo výške 20% z uhradených Vkladov.



Graf zobrazuje možné scenáre vývoja trhu a vývoj hodnoty majetku a poplatkov na konci Doby sporenia

Zdroj: IAD

**Upozornenie pre Klienta:** Možné scenáre vývoja trhu a vývoj hodnoty majetku a poplatkov na konci Doby sporenia slúžia iba ako modelový príklad a skutočný vývoj sa môže líšiť od uvedených možných scenárov

## 10. Model Vyvážená stratégia, 20 rokov, 20 Eur mesačne, Predplatený prioritný Vstupný poplatok 3%

Investičná stratégia Vyvážená stratégia Vklad: 20 EUR mesačne Doba sporenia: 20 rokov Predplatený prioritný Vstupný poplatok - 3% z Vkladu		Vývoj trhu		
		negatívny	neutrálny	pozitívny
Vklady celkom za Dobu sporenia	EUR	4 800 €	4 800 €	4 800 €
Vstupné poplatky celkom za Dobu sporenia	EUR	144 €	144 €	144 €
	% p.a.*	0,28%	0,26%	0,24%
Priebežné poplatky celkom za Dobu sporenia	EUR	1 187 €	1 269 €	1 393 €
	% p.a.*	1,98%	1,97%	1,97%
Poplatky celkom za Dobu sporenia	EUR	1 331 €	1 413 €	1 537 €
	% p.a.*	2,18%	2,15%	2,13%
<b>Hodnota majetku na konci Doby sporenia</b>	EUR	<b>5 047 €</b>	<b>5 789 €</b>	<b>6 648 €</b>

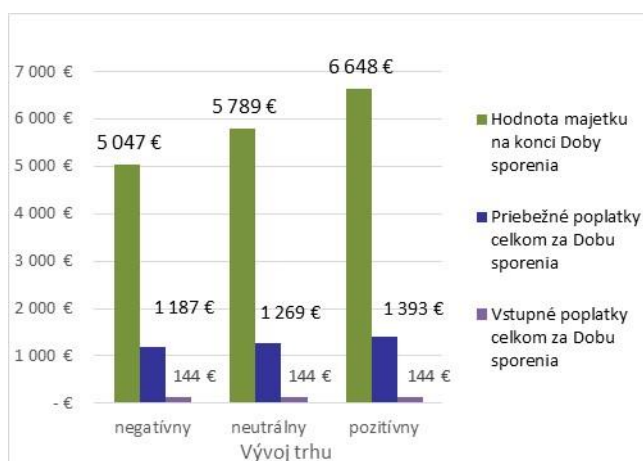
\* % p.a. - poplatky v percentách ročne sú počítané z priemernej hodnoty majetku za Dobu sporenia

### Model znázorňuje príklad simulácie poplatkov a nákladov modelového portfólia Klienta.

Vklad Klienta je pravidelne raz mesačne vo výške 20 € počas obdobia 20 rokov t.j. celkom 4 800 €, pričom zloženie modelového portfólia Klienta z tohto Vkladu je v zmysle investičnej stratégie Vyvážená stratégia.

Celkové ročné náklady pri dodržaní Doby sporenia sú vo výške 2,13% - 2,18% z priemernej hodnoty majetku Klienta za Dobu sporenia.

V prvom roku Doby sporenia Klient najskôr len uhradza Predplatený prioritný Vstupný poplatok a to vo výške 60% z uhradených Vkladov a v druhom roku Doby sporenia sú celkové ročné náklady vo výške 2,52% z priemernej hodnoty majetku Klienta.



Graf zobrazuje možné scenáre vývoja trhu a vývoj hodnoty majetku a poplatkov na konci Doby sporenia

Zdroj: IAD

**Upozornenie pre Klienta:** Možné scenáre vývoja trhu a vývoj hodnoty majetku a poplatkov na konci Doby sporenia slúžia iba ako modelový príklad a skutočný vývoj sa môže líšiť od uvedených možných scenárov

## 11. Model Vyvážená stratégia, 40 rokov, 20 Eur mesačne, Predplatený Vstupný poplatok 3%

Investičná stratégia Vyvážená stratégia Vklad: 20 EUR mesačne Doba sporenia: 40 rokov Predplatený Vstupný poplatok - 3% z Vkladu		Vývoj trhu		
		negatívny	neutrálny	pozitívny
Vklady celkom za Dobu sporenia	EUR	9 600 €	9 600 €	9 600 €
Vstupné poplatky celkom za Dobu sporenia	EUR	288 €	288 €	288 €
	% p.a.*	0,12%	0,11%	0,11%
Prieběžné poplatky celkom za Dobu sporenia	EUR	5 995 €	5 995 €	6 502 €
	% p.a.*	1,73%	1,72%	1,71%
Poplatky celkom za Dobu sporenia	EUR	6 283 €	6 283 €	6 790 €
	% p.a.*	1,79%	1,78%	1,77%
<b>Hodnota majetku na konci Doby sporenia</b>	EUR	<b>11 927 €</b>	<b>14 625 €</b>	<b>17 945 €</b>

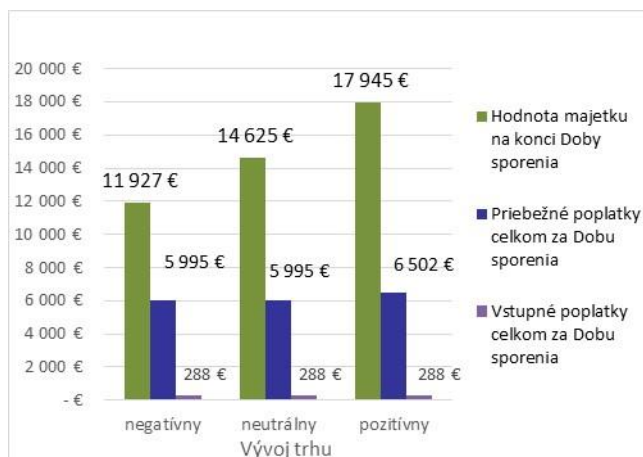
\* % p.a. - poplatky v percentách ročne sú počítané z priemernej hodnoty majetku za Dobu sporenia

### Model znázorňuje príklad simulácie poplatkov a nákladov modelového portfólia Klienta.

Vklad Klienta je pravidelne raz mesačne vo výške 20 € počas obdobia 40 rokov t.j. celkom 9 600 €, pričom zloženie modelového portfólia Klienta z tohto Vkladu je v zmysle investičnej stratégie Vyvážená stratégia.

Celkové ročné náklady pri dodržaní Doby sporenia sú vo výške 1,77% - 1,79% z priemernej hodnoty majetku Klienta za Dobu sporenia.

V prvom roku Doby sporenia Klient najskôr len uhradza Predplatený Vstupný poplatok a to vo výške 77% z uhradených Vkladov a v druhom roku Doby sporenia vo výške 43% z uhradených Vkladov.



Graf zobrazuje možné scenáre vývoja trhu a vývoj hodnoty majetku a poplatkov na konci Doby sporenia

Zdroj: IAD

**Upozornenie pre Klienta:** Možné scenáre vývoja trhu a vývoj hodnoty majetku a poplatkov na konci Doby sporenia slúžia iba ako modelový príklad a skutočný vývoj sa môže líšiť od uvedených možných scenárov

## 12. Model Vyvážená stratégia, 20 rokov, 20 Eur mesačne, Predplatený Vstupný poplatok 3%

Investičná stratégia Vyvážená stratégia Vklad: 20 EUR mesačne Doba sporenia: 20 rokov Predplatený Vstupný poplatok - 3% z Vkladu		Vývoj trhu		
		negatívny	neutrálny	pozitívny
Vklady celkom za Dobu sporenia	EUR	4 800 €	4 800 €	4 800 €
Vstupné poplatky celkom za Dobu sporenia	EUR	144 €	144 €	144 €
	% p.a.*	0,29%	0,25%	0,24%
Prieběžné poplatky celkom za Dobu sporenia	EUR	1 180 €	1 321 €	1 416 €
	% p.a.*	1,99%	1,97%	1,97%
Poplatky celkom za Dobu sporenia	EUR	1 324 €	1 465 €	1 560 €
	% p.a.*	2,19%	2,15%	2,13%
<b>Hodnota majetku na konci Doby sporenia</b>	EUR	<b>5 048 €</b>	<b>5 785 €</b>	<b>6 656 €</b>

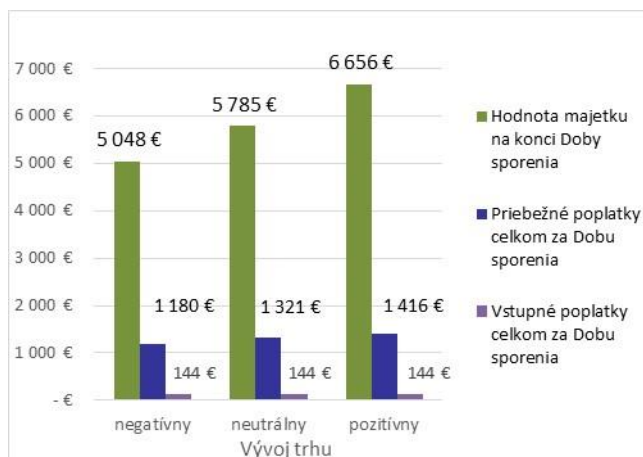
\* % p.a. - poplatky v percentách ročne sú počítané z priemernej hodnoty majetku za Dobu sporenia

### Model znázorňuje príklad simulácie poplatkov a nákladov modelového portfólia Klienta.

Vklad Klienta je pravidelne raz mesačne vo výške 20 € počas obdobia 20 rokov t.j. celkom 4 800 €, pričom zloženie modelového portfólia Klienta z tohto Vkladu je v zmysle investičnej stratégie Vyvážená stratégia.

Celkové ročné náklady pri dodržaní Doby sporenia sú vo výške 2,13% - 2,19% z priemernej hodnoty majetku Klienta za Dobu sporenia.

V prvom roku Doby sporenia Klient najskôr len uhradza Predplatený Vstupný poplatok a to vo výške 60% z uhradených Vkladov a v druhom roku Doby sporenia sú celkové ročné náklady vo výške 2,52% z priemernej hodnoty majetku Klienta.



Graf zobrazuje možné scenáre vývoja trhu a vývoj hodnoty majetku a poplatkov na konci Doby sporenia

Zdroj: IAD

**Upozornenie pre Klienta:** Možné scenáre vývoja trhu a vývoj hodnoty majetku a poplatkov na konci Doby sporenia slúžia iba ako modelový príklad a skutočný vývoj sa môže líšiť od uvedených možných scenárov

### 13. Model Vyvážená stratégia, 40 rokov, 9600 Eur jednorazovo, Vstupný poplatok 3%

Investičná stratégia Vyvážená stratégia Vklad: 9600 EUR jednorazovo Doba sporenia: 40 rokov Vstupný poplatok - 3% z Vkladu		Vývoj trhu		
		negatívny	neutrálny	pozitívny
Vklady celkom za Dobu sporenia	EUR	9 600 €	9 600 €	9 600 €
Vstupné poplatky celkom za Dobu sporenia	EUR	288 €	288 €	288 €
	% p.a.*	0,06%	0,05%	0,04%
Priebežné poplatky celkom za Dobu sporenia	EUR	12 653 €	15 703 €	19 696 €
	% p.a.*	1,75%	1,74%	1,74%
Poplatky celkom za Dobu sporenia	EUR	12 941 €	15 991 €	19 984 €
	% p.a.*	1,78%	1,77%	1,76%
<b>Hodnota majetku na konci Doby sporenia</b>	EUR	<b>15 683 €</b>	<b>21 951 €</b>	<b>30 419 €</b>

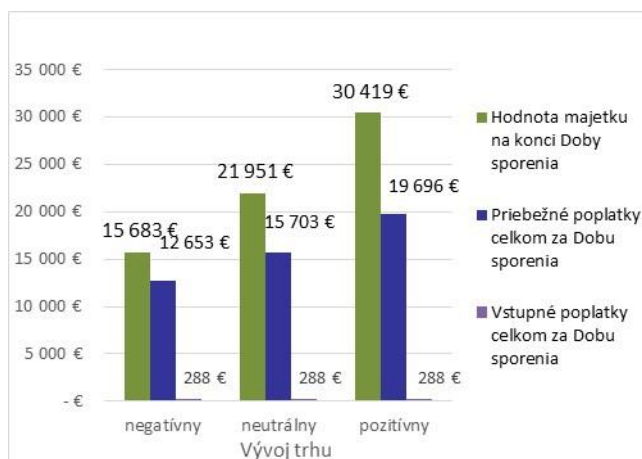
\* % p.a. - poplatky v percentách ročne sú počítané z priemernej hodnoty majetku za Dobu sporenia

#### Model znázorňuje príklad simulácie poplatkov a nákladov modelového portfólia Klienta.

Vklad Klienta je pravidelne raz mesačne vo výške 9 600 € jednorazovo, pričom zloženie modelového portfólia Klienta z tohto Vkladu je v zmysle investičnej stratégie Vyvážená stratégia.

Celkové ročné náklady pri dodržaní Doby sporenia sú vo výške 1,76% - 1,78% z priemernej hodnoty majetku Klienta za Dobu sporenia.

V prvom roku Doby sporenia sú celkové ročné náklady vo výške 5,57% - 5,68% z priemernej hodnoty majetku Klienta a v druhom roku Doby sporenia vo výške 2,52% z priemernej hodnoty majetku Klienta.



Graf zobrazuje možné scenáre vývoja trhu a vývoj hodnoty majetku a poplatkov na konci Doby sporenia

Zdroj: IAD

**Upozornenie pre Klienta:** Možné scenáre vývoja trhu a vývoj hodnoty majetku a poplatkov na konci Doby sporenia slúžia iba ako modelový príklad a skutočný vývoj sa môže líšiť od uvedených možných scenárov

## 14. Model Vyvážená stratégia, 20 rokov, 4800 Eur jednorazovo, Vstupný poplatok 3%

Investičná stratégia Vyvážená stratégia Vklad: 4800 EUR jednorazovo Doba sporenia: 20 rokov Vstupný poplatok - 3% z Vkladu		Vývoj trhu		
		negatívny	neutrálny	pozitívny
Vklady celkom za Dobu sporenia	EUR	4 800 €	4 800 €	4 800 €
Vstupné poplatky celkom za Dobu sporenia	EUR	144 €	144 €	144 €
	% p.a.*	0,14%	0,12%	0,11%
Priebežné poplatky celkom za Dobu sporenia	EUR	2 557 €	2 941 €	3 332 €
	% p.a.*	2,06%	2,04%	2,03%
Poplatky celkom za Dobu sporenia	EUR	2 701 €	3 085 €	3 476 €
	% p.a.*	2,15%	2,12%	2,10%
<b>Hodnota majetku na konci Doby sporenia</b>	EUR	<b>5 673 €</b>	<b>7 144 €</b>	<b>9 003 €</b>

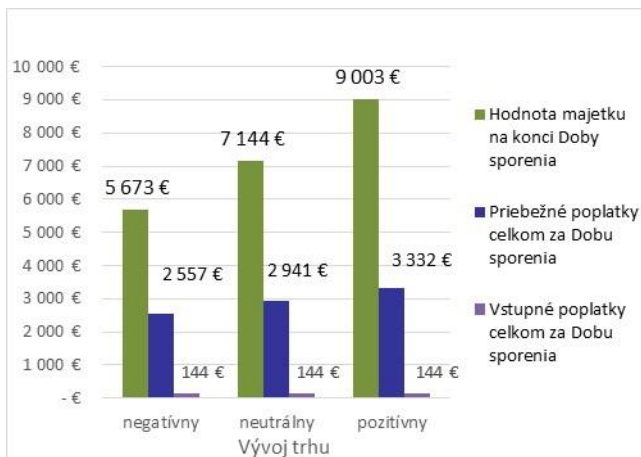
\* % p.a. - poplatky v percentách ročne sú počítané z priemernej hodnoty majetku za Dobu sporenia

### Model znázorňuje príklad simulácie poplatkov a nákladov modelového portfólia Klienta.

Vklad Klienta je pravidelne raz mesačne vo výške 4 800 € jednorazovo, pričom zloženie modelového portfólia Klienta z tohto Vkladu je v zmysle investičnej stratégie Vyvážená stratégia.

Celkové ročné náklady pri dodržaní Doby sporenia sú vo výške 2,10% - 2,15% z priemernej hodnoty majetku Klienta za Dobu sporenia.

V prvom roku Doby sporenia sú celkové ročné náklady vo výške 5,44% - 5,54% z priemernej hodnoty majetku Klienta a v druhom roku Doby sporenia vo výške 2,52% z priemernej hodnoty majetku Klienta.



Graf zobrazuje možné scenáre vývoja trhu a vývoj hodnoty majetku a poplatkov na konci Doby sporenia

Zdroj: IAD

**Upozornenie pre Klienta:** Možné scenáre vývoja trhu a vývoj hodnoty majetku a poplatkov na konci Doby sporenia slúžia iba ako modelový príklad a skutočný vývoj sa môže líšiť od uvedených možných scenárov



## 15. Model Realitná stratégia, 40 rokov, 20 Eur mesačne, Pravidelný Vstupný poplatok 4%

Investičná stratégia Realitná stratégia Vklad: 20 EUR mesačne Doba sporenia: 40 rokov Pravidelný Vstupný poplatok - 4% z Vkladu		Vývoj trhu		
		negatívny	neutrálny	pozitívny
Vklady celkom za Dobu sporenia	EUR	9 600 €	9 600 €	9 600 €
Vstupné poplatky celkom za Dobu sporenia	EUR	384 €	384 €	384 €
	% p.a.*	0,13%	0,12%	0,12%
Pribežné poplatky celkom za Dobu sporenia	EUR	6 380 €	7 038 €	6 965 €
	% p.a.*	1,64%	1,64%	1,64%
Poplatky celkom za Dobu sporenia	EUR	6 764 €	7 422 €	7 349 €
	% p.a.*	1,72%	1,71%	1,71%
<b>Hodnota majetku na konci Doby sporenia</b>	EUR	<b>15 942 €</b>	<b>17 256 €</b>	<b>18 696 €</b>

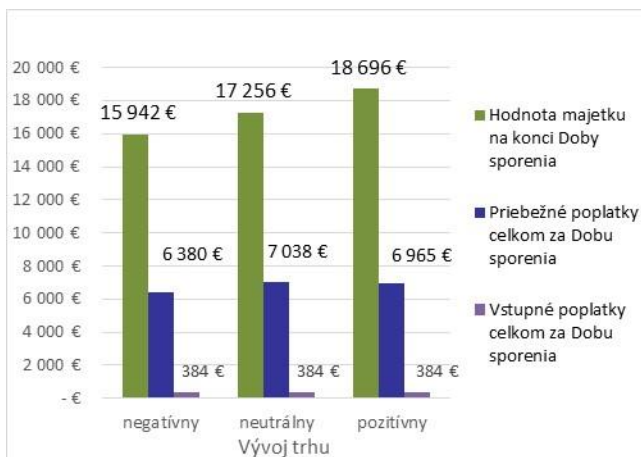
\* % p.a. - poplatky v percentách ročne sú počítané z priemernej hodnoty majetku za Dobu sporenia

### Model znázorňuje príklad simulácie poplatkov a nákladov modelového portfólia Klienta.

Vklad Klienta je pravidelne raz mesačne vo výške 20 € počas obdobia 40 rokov t.j. celkom 9 600 €, pričom zloženie modelového portfólia Klienta z tohto Vkladu je v zmysle investičnej stratégie Realitná stratégia.

Celkové ročné náklady pri dodržaní Doby sporenia sú vo výške 1,71% - 1,72% z priemernej hodnoty majetku Klienta za Dobu sporenia.

V prvom roku Doby sporenia sú celkové ročné náklady vo výške 6,36% z priemernej hodnoty majetku Klienta a v druhom roku Doby sporenia vo výške 6,36% z priemernej hodnoty majetku Klienta.



Graf zobrazuje možné scenáre vývoja trhu a vývoj hodnoty majetku a poplatkov na konci Doby sporenia

Zdroj: IAD

**Upozornenie pre Klienta:** Možné scenáre vývoja trhu a vývoj hodnoty majetku a poplatkov na konci Doby sporenia slúžia iba ako modelový príklad a skutočný vývoj sa môže líšiť od uvedených možných scenárov

## 16. Model Realitná stratégia, 20 rokov, 20 Eur mesačne, Pravidelný Vstupný poplatok 4%

Investičná stratégia Realitná stratégia Vklad: 20 EUR mesačne Doba sporenia: 20 rokov Pravidelný Vstupný poplatok - 4% z Vkladu		Vývoj trhu		
		negatívny	neutrálly	pozitívny
Vklady celkom za Doby sporenia	EUR	4 800 €	4 800 €	4 800 €
Vstupné poplatky celkom za Doby sporenia	EUR	192 €	192 €	192 €
	% p.a.*	0,33%	0,31%	0,31%
Prieběžné poplatky celkom za Doby sporenia	EUR	1 283 €	1 365 €	1 368 €
	% p.a.*	1,88%	1,88%	1,87%
Poplatky celkom za Doby sporenia	EUR	1 475 €	1 557 €	1 560 €
	% p.a.*	2,11%	2,10%	2,09%
<b>Hodnota majetku na konci Doby sporenia</b>	EUR	<b>5 903 €</b>	<b>6 219 €</b>	<b>6 563 €</b>

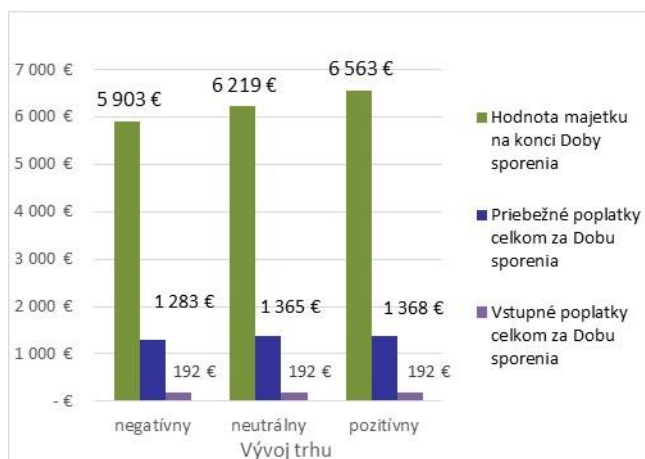
\* % p.a. - poplatky v percentách ročne sú počítané z priemernej hodnoty majetku za Doby sporenia

### Model znázorňuje príklad simulácie poplatkov a nákladov modelového portfólia Klienta.

Vklad Klienta je pravidelne raz mesačne vo výške 20 € počas obdobia 20 rokov t.j. celkom 4 800 €, pričom zloženie modelového portfólia Klienta z tohto Vkladu je v zmysle investičnej stratégie Realitná stratégia.

Celkové ročné náklady pri dodržaní Doby sporenia sú vo výške 2,09% - 2,11% z priemernej hodnoty majetku Klienta za Doby sporenia.

V prvom roku Doby sporenia sú celkové ročné náklady vo výške 6,36% z priemernej hodnoty majetku Klienta a v druhom roku Doby sporenia vo výške 6,36% z priemernej hodnoty majetku Klienta.



Graf zobrazuje možné scenáre vývoja trhu a vývoj hodnoty majetku a poplatkov na konci Doby sporenia

Zdroj: IAD

**Upozornenie pre Klienta:** Možné scenáre vývoja trhu a vývoj hodnoty majetku a poplatkov na konci Doby sporenia slúžia iba ako modelový príklad a skutočný vývoj sa môže líšiť od uvedených možných scenárov

## 17. Model Realitná stratégia, 40 rokov, 20 Eur mesačne, Predplatený prioritný Vstupný poplatok 3%

Investičná stratégia Realitná stratégia Vklad: 20 EUR mesačne Doba sporenia: 40 rokov Predplatený prioritný Vstupný poplatok - 3% z Vkladu		Vývoj trhu		
		negatívny	neutrálny	pozitívny
Vklady celkom za Dobu sporenia	EUR	9 600 €	9 600 €	9 600 €
Vstupné poplatky celkom za Dobu sporenia	EUR	288 €	288 €	288 €
	% p.a.*	0,10%	0,10%	0,10%
Priebežné poplatky celkom za Dobu sporenia	EUR	6 452 €	6 306 €	6 796 €
	% p.a.*	1,65%	1,64%	1,64%
Poplatky celkom za Dobu sporenia	EUR	6 740 €	6 594 €	7 084 €
	% p.a.*	1,70%	1,70%	1,69%
<b>Hodnota majetku na konci Doby sporenia</b>	EUR	<b>15 798 €</b>	<b>17 070 €</b>	<b>18 490 €</b>

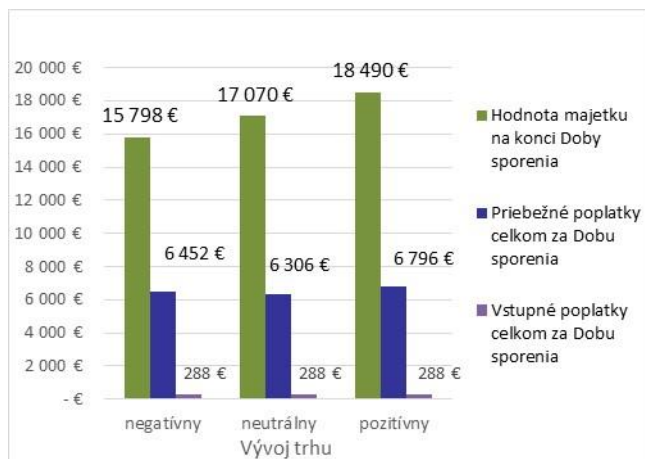
\* % p.a. - poplatky v percentách ročne sú počítané z priemernej hodnoty majetku za Dobu sporenia

### Model znázorňuje príklad simulácie poplatkov a nákladov modelového portfólia Klienta.

Vklad Klienta je pravidelne raz mesačne vo výške 20 € počas obdobia 40 rokov t.j. celkom 9 600 €, pričom zloženie modelového portfólia Klienta z tohto Vkladu je v zmysle investičnej stratégie Realitná stratégia.

Celkové ročné náklady pri dodržaní Doby sporenia sú vo výške 1,69% - 1,70% z priemernej hodnoty majetku Klienta za Dobu sporenia.

V prvom roku Doby sporenia Klient najskôr uhrádza len Predplatený prioritný Vstupný poplatok a to vo výške 100% z uhradených Vkladov a v druhom roku Doby sporenia ešte vo výške 20% z uhradených Vkladov.



Graf zobrazuje možné scenáre vývoja trhu a vývoj hodnoty majetku a poplatkov na konci Doby sporenia

Zdroj: IAD

**Upozornenie pre Klienta:** Možné scenáre vývoja trhu a vývoj hodnoty majetku a poplatkov na konci Doby sporenia slúžia iba ako modelový príklad a skutočný vývoj sa môže líšiť od uvedených možných scenárov

## 18. Model Realitná stratégia, 20 rokov, 20 Eur mesačne, Predplatený prioritný Vstupný poplatok 3%

Investičná stratégia Realitná stratégia Vklad: 20 EUR mesačne Doba sporenia: 20 rokov Predplatený prioritný Vstupný poplatok - 3% z Vkladu		Vývoj trhu		
		negatívny	neutrálly	pozitívny
Vklady celkom za Dobu sporenia	EUR	4 800 €	4 800 €	4 800 €
Vstupné poplatky celkom za Dobu sporenia	EUR	144 €	144 €	144 €
	% p.a.*	0,25%	0,24%	0,24%
Priebežné poplatky celkom za Dobu sporenia	EUR	1 278 €	1 320 €	1 311 €
	% p.a.*	1,87%	1,87%	1,87%
Poplatky celkom za Dobu sporenia	EUR	1 422 €	1 464 €	1 455 €
	% p.a.*	2,05%	2,04%	2,04%
<b>Hodnota majetku na konci Doby sporenia</b>	EUR	<b>5 918 €</b>	<b>6 232 €</b>	<b>6 569 €</b>

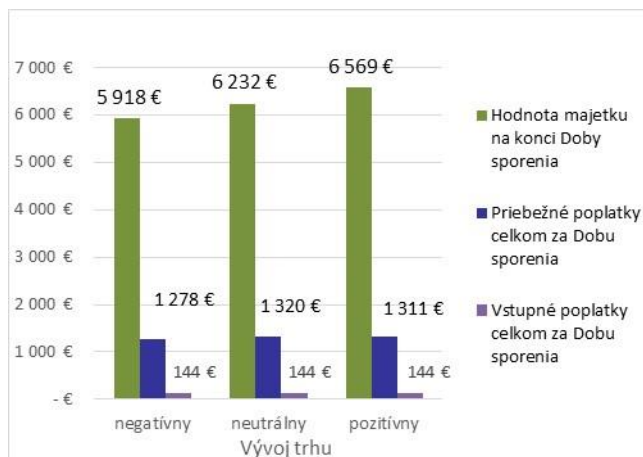
\* % p.a. - poplatky v percentách ročne sú počítané z priemernej hodnoty majetku za Dobu sporenia

### Model znázorňuje príklad simulácie poplatkov a nákladov modelového portfólia Klienta.

Vklad Klienta je pravidelne raz mesačne vo výške 20 € počas obdobia 20 rokov t.j. celkom 4 800 €, pričom zloženie modelového portfólia Klienta z tohto Vkladu je v zmysle investičnej stratégie Realitná stratégia.

Celkové ročné náklady pri dodržaní Doby sporenia sú vo výške 2,04% - 2,05% z priemernej hodnoty majetku Klienta za Dobu sporenia.

V prvom roku Doby sporenia Klient uhradza Predplatený prioritný Vstupný poplatok a to vo výške 60% z uhradených Vkladov a v druhom roku Doby sporenia sú celkové ročné náklady vo výške 2,36% z priemernej hodnoty majetku Klienta.



Graf zobrazuje možné scenáre vývoja trhu a vývoj hodnoty majetku a poplatkov na konci Doby sporenia

Zdroj: IAD

**Upozornenie pre Klienta:** Možné scenáre vývoja trhu a vývoj hodnoty majetku a poplatkov na konci Doby sporenia slúžia iba ako modelový príklad a skutočný vývoj sa môže líšiť od uvedených možných scenárov

## 19. Model Realitná stratégia, 40 rokov, 20 Eur mesačne, Predplatený Vstupný poplatok 3%

Investičná stratégia Realitná stratégia Vklad: 20 EUR mesačne Doba sporenia: 40 rokov Predplatený Vstupný poplatok - 3% z Vkladu		Vývoj trhu		
		negatívny	neutrálny	pozitívny
Vklady celkom za Dobu sporenia	EUR	9 600 €	9 600 €	9 600 €
Vstupné poplatky celkom za Dobu sporenia	EUR	288 €	288 €	288 €
	% p.a.*	0,11%	0,11%	0,10%
Priebežné poplatky celkom za Dobu sporenia	EUR	6 137 €	6 160 €	6 653 €
	% p.a.*	1,64%	1,64%	1,64%
Poplatky celkom za Dobu sporenia	EUR	6 425 €	6 448 €	6 941 €
	% p.a.*	1,70%	1,70%	1,69%
<b>Hodnota majetku na konci Doby sporenia</b>	EUR	<b>15 818 €</b>	<b>17 080 €</b>	<b>18 448 €</b>

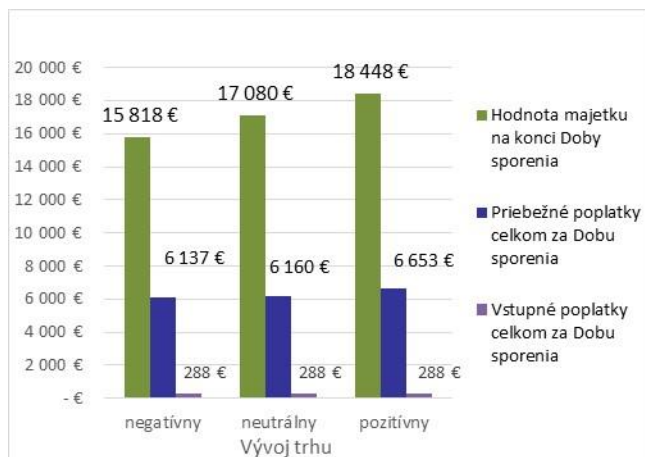
\* % p.a. - poplatky v percentách ročne sú počítané z priemernej hodnoty majetku za Dobu sporenia

### Model znázorňuje príklad simulácie poplatkov a nákladov modelového portfólia Klienta.

Vklad Klienta je pravidelne raz mesačne vo výške 20 € počas obdobia 40 rokov t.j. celkom 9 600 €, pričom zloženie modelového portfólia Klienta z tohto Vkladu je v zmysle investičnej stratégie Realitná stratégia.

Celkové ročné náklady pri dodržaní Doby sporenia sú vo výške 1,69% - 1,70% z priemernej hodnoty majetku Klienta za Dobu sporenia.

V prvom roku Doby sporenia Klient najskôr uhradza len Predplatený Vstupný poplatok a to vo výške 77% z uhradených Vkladov a v druhom roku Doby sporenia vo výške 43% z uhradených Vkladov.



Graf zobrazuje možné scenáre vývoja trhu a vývoj hodnoty majetku a poplatkov na konci Doby sporenia

Zdroj: IAD

**Upozornenie pre Klienta:** Možné scenáre vývoja trhu a vývoj hodnoty majetku a poplatkov na konci Doby sporenia slúžia iba ako modelový príklad a skutočný vývoj sa môže líšiť od uvedených možných scenárov

## 20. Model Realitná stratégia, 20 rokov, 20 Eur mesačne, Predplatený Vstupný poplatok 3%

Investičná stratégia Realitná stratégia Vklad: 20 EUR mesačne Doba sporenia: 20 rokov Predplatený Vstupný poplatok - 3% z Vkladu		Vývoj trhu		
		negatívny	neutrálny	pozitívny
Vklady celkom za Dobu sporenia	EUR	4 800 €	4 800 €	4 800 €
Vstupné poplatky celkom za Dobu sporenia	EUR	144 €	144 €	144 €
	% p.a.*	0,25%	0,24%	0,23%
Priebežné poplatky celkom za Dobu sporenia	EUR	1 287 €	1 298 €	1 355 €
	% p.a.*	1,88%	1,87%	1,87%
Poplatky celkom za Dobu sporenia	EUR	1 431 €	1 442 €	1 499 €
	% p.a.*	2,05%	2,05%	2,03%
<b>Hodnota majetku na konci Doby sporenia</b>	EUR	<b>5 924 €</b>	<b>6 238 €</b>	<b>6 563 €</b>

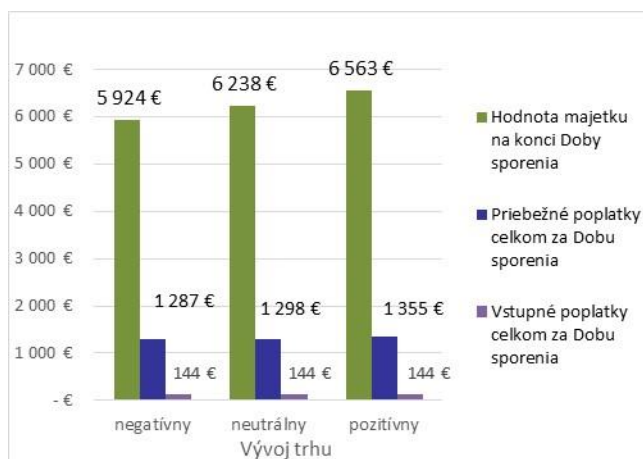
\* % p.a. - poplatky v percentách ročne sú počítané z priemernej hodnoty majetku za Dobu sporenia

### Model znázorňuje príklad simulácie poplatkov a nákladov modelového portfólia Klienta.

Vklad Klienta je pravidelne raz mesačne vo výške 20 € počas obdobia 20 rokov t.j. celkom 4 800 €, pričom zloženie modelového portfólia Klienta z tohto Vkladu je v zmysle investičnej stratégie Realitná stratégia.

Celkové ročné náklady pri dodržaní Doby sporenia sú vo výške 2,03% - 2,05% z priemernej hodnoty majetku Klienta za Dobu sporenia.

V prvom roku Doby sporenia Klient uhradza Predplatený Vstupný poplatok a to vo výške 60% z uhradených Vkladov a v druhom roku Doby sporenia sú celkové ročné náklady vo výške 2,36% z priemernej hodnoty majetku Klienta.



Graf zobrazuje možné scenáre vývoja trhu a vývoj hodnoty majetku a poplatkov na konci Doby sporenia

Zdroj: IAD

**Upozornenie pre Klienta:** Možné scenáre vývoja trhu a vývoj hodnoty majetku a poplatkov na konci Doby sporenia slúžia iba ako modelový príklad a skutočný vývoj sa môže líšiť od uvedených možných scenárov

## 21. Model Realitná stratégia, 40 rokov, 9600 Eur jednorazovo, Vstupný poplatok 3%

Investičná stratégia Realitná stratégia Vklad: 9600 EUR jednorazovo Doba sporenia: 40 rokov Vstupný poplatok - 3% z Vkladu		Vývoj trhu		
		negatívny	neutrálny	pozitívny
Vklady celkom za Dobu sporenia	EUR	9 600 €	9 600 €	9 600 €
Vstupné poplatky celkom za Dobu sporenia	EUR	288 €	288 €	288 €
	% p.a.*	0,04%	0,04%	0,04%
Priebežné poplatky celkom za Dobu sporenia	EUR	15 453 €	16 421 €	17 785 €
	% p.a.*	1,66%	1,66%	1,66%
Poplatky celkom za Dobu sporenia	EUR	15 741 €	16 709 €	18 073 €
	% p.a.*	1,69%	1,68%	1,68%
<b>Hodnota majetku na konci Doby sporenia</b>	EUR	<b>25 883 €</b>	<b>29 226 €</b>	<b>32 937 €</b>

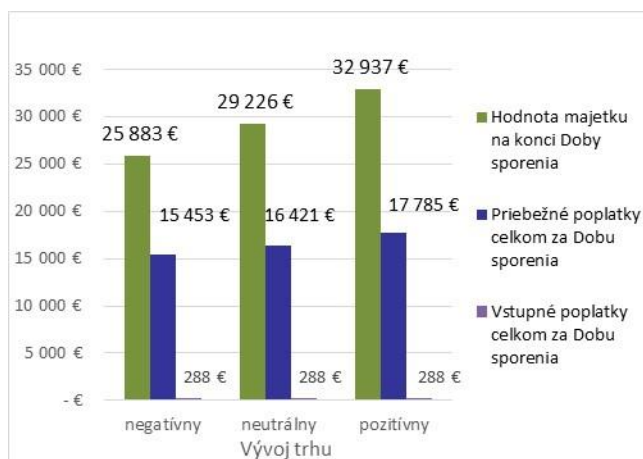
\* % p.a. - poplatky v percentách ročne sú počítané z priemernej hodnoty majetku za Dobu sporenia

### Model znázorňuje príklad simulácie poplatkov a nákladov modelového portfólia Klienta.

Vklad Klienta je jednorazovo vo výške 9600 €, Doba sporenia je 40 rokov, pričom zloženie modelového portfólia Klienta z tohto Vkladu je v zmysle investičnej stratégie Realitná stratégia.

Celkové ročné náklady pri dodržaní Doby sporenia sú vo výške 1,68% - 1,69% z priemernej hodnoty majetku Klienta za Dobu sporenia.

V prvom roku Doby sporenia sú celkové ročné náklady vo výške 5,37% - 5,43% z priemernej hodnoty majetku Klienta a v druhom roku Doby sporenia vo výške 2,36% z priemernej hodnoty majetku Klienta.



Graf zobrazuje možné scenáre vývoja trhu a vývoj hodnoty majetku a poplatkov na konci Doby sporenia

Zdroj: IAD

**Upozornenie pre Klienta:** Možné scenáre vývoja trhu a vývoj hodnoty majetku a poplatkov na konci Doby sporenia slúžia iba ako modelový príklad a skutočný vývoj sa môže líšiť od uvedených možných scenárov

## 22. Model Realitná stratégia, 20 rokov, 4800 Eur jednorazovo, Vstupný poplatok 3%

Investičná stratégia Realitná stratégia Vklad: 4800 EUR jednorazovo Doba sporenia: 20 rokov Vstupný poplatok - 3% z Vkladu		Vývoj trhu		
		negatívny	neutrálny	pozitívny
Vklady celkom za Dobu sporenia	EUR	4 800 €	4 800 €	4 800 €
Vstupné poplatky celkom za Dobu sporenia	EUR	144 €	144 €	144 €
	% p.a.*	0,12%	0,11%	0,11%
Priebežné poplatky celkom za Dobu sporenia	EUR	2 784 €	2 949 €	3 125 €
	% p.a.*	1,93%	1,93%	1,93%
Poplatky celkom za Dobu sporenia	EUR	2 928 €	3 093 €	3 269 €
	% p.a.*	2,02%	2,01%	2,00%
<b>Hodnota majetku na konci Doby sporenia</b>	EUR	<b>7 577 €</b>	<b>8 244 €</b>	<b>8 979 €</b>

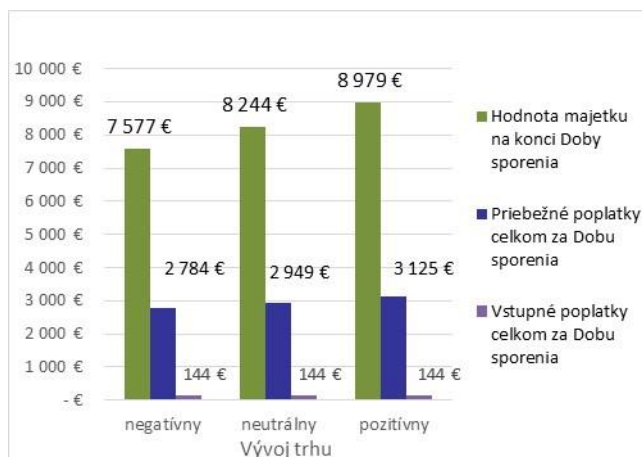
\* % p.a. - poplatky v percentách ročne sú počítané z priemernej hodnoty majetku za Dobu sporenia

### Model znázorňuje príklad simulácie poplatkov a nákladov modelového portfólia Klienta.

Vklad Klienta je jednorazovo vo výške 4 800 €, Doba sporenia je 20 rokov, pričom zloženie modelového portfólia Klienta z tohto Vkladu je v zmysle investičnej stratégie Realitná stratégia.

Celkové ročné náklady pri dodržaní Doby sporenia sú vo výške 2,00% - 2,02% z priemernej hodnoty majetku Klienta za Dobu sporenia.

V prvom roku Doby sporenia sú celkové ročné náklady vo výške 5,38% - 5,43% z priemernej hodnoty majetku Klienta a v druhom roku Doby sporenia vo výške 2,36% z priemernej hodnoty majetku Klienta.



Graf zobrazuje možné scenáre vývoja trhu a vývoj hodnoty majetku a poplatkov na konci Doby sporenia

Zdroj: IAD

**Upozornenie pre Klienta:** Možné scenáre vývoja trhu a vývoj hodnoty majetku a poplatkov na konci Doby sporenia slúžia iba ako modelový príklad a skutočný vývoj sa môže líšiť od uvedených možných scenárov



### 23. Model Zmiešaná stratégia, 40 rokov, 20 Eur mesačne, Pravidelný Vstupný poplatok 4%

Investičná stratégia Zmiešaná stratégia Vklad: 20 EUR mesačne Doba sporenia: 40 rokov Pravidelný Vstupný poplatok - 4% z Vkladu		Vývoj trhu		
		negatívny	neutrálny	pozitívny
Vklady celkom za Doby sporenia	EUR	9 600 €	9 600 €	9 600 €
Vstupné poplatky celkom za Doby sporenia	EUR	384 €	384 €	384 €
	% p.a.*	0,15%	0,16%	0,11%
Prieběžné poplatky celkom za Doby sporenia	EUR	7 974 €	7 354 €	10 732 €
	% p.a.*	2,07%	2,07%	2,07%
Poplatky celkom za Doby sporenia	EUR	8 358 €	7 738 €	11 116 €
	% p.a.*	2,14%	2,14%	2,12%
<b>Hodnota majetku na konci Doby sporenia</b>	EUR	<b>10 364 €</b>	<b>14 548 €</b>	<b>20 717 €</b>

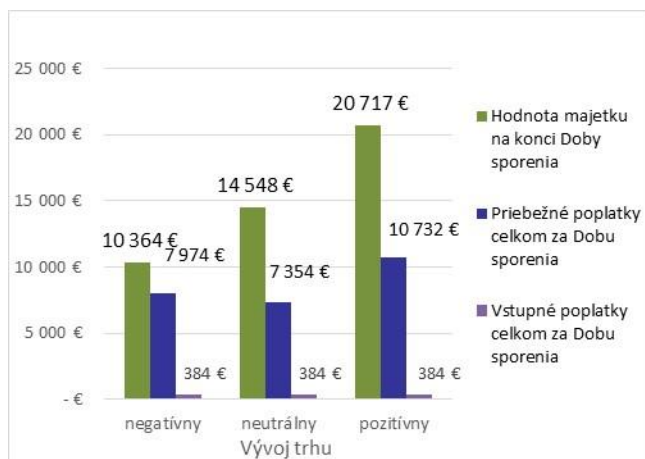
\* % p.a. - poplatky v percentách ročne sú počítané z priemernej hodnoty majetku za Doby sporenia

#### Model znázorňuje príklad simulácie poplatkov a nákladov modelového portfólia Klienta.

Vklad Klienta je pravidelne raz mesačne vo výške 20 € počas obdobia 40 rokov t.j. celkom 9 600 €, pričom zloženie modelového portfólia Klienta z tohto Vkladu je v zmysle investičnej stratégie Zmiešaná stratégia.

Celkové ročné náklady pri dodržaní Doby sporenia sú vo výške 2,12% - 2,14% z priemernej hodnoty majetku Klienta za Doby sporenia.

V prvom roku Doby sporenia sú celkové ročné náklady vo výške 7,25% z priemernej hodnoty majetku Klienta a v druhom roku Doby sporenia vo výške 7,25% z priemernej hodnoty majetku Klienta.



Graf zobrazuje možné scenáre vývoja trhu a vývoj hodnoty majetku a poplatkov na konci Doby sporenia

Zdroj: IAD

**Upozornenie pre Klienta:** Možné scenáre vývoja trhu a vývoj hodnoty majetku a poplatkov na konci Doby sporenia slúžia iba ako modelový príklad a skutočný vývoj sa môže líšiť od uvedených možných scenárov

## 24. Model Zmiešaná stratégia, 20 rokov, 20 Eur mesačne, Pravidelný Vstupný poplatok 4%

Investičná stratégia Zmiešaná stratégia Vklad: 20 EUR mesačne Doba sporenia: 20 rokov Pravidelný Vstupný poplatok - 4% z Vkladu		Vývoj trhu		
		negatívny	neutrálny	pozitívny
Vklady celkom za Doby sporenia	EUR	4 800 €	4 800 €	4 800 €
Vstupné poplatky celkom za Doby sporenia	EUR	192 €	192 €	192 €
	% p.a.*	0,36%	0,36%	0,28%
Priebežné poplatky celkom za Doby sporenia	EUR	1 617 €	1 602 €	2 040 €
	% p.a.*	2,46%	2,43%	2,44%
Poplatky celkom za Doby sporenia	EUR	1 809 €	1 794 €	2 232 €
	% p.a.*	2,69%	2,66%	2,63%
Hodnota majetku na konci Doby sporenia	EUR	4 584 €	5 757 €	7 280 €

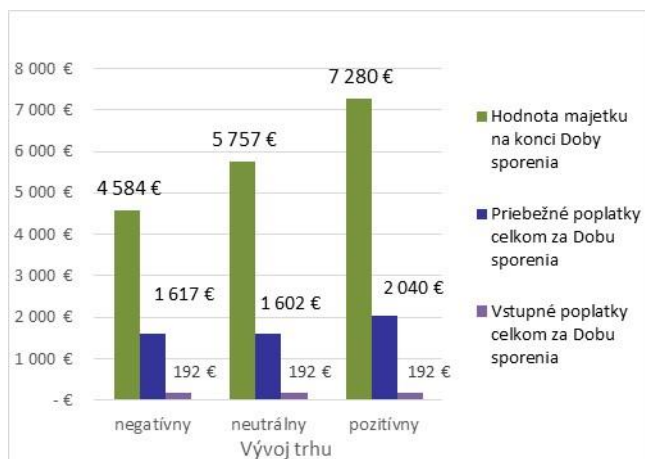
\* % p.a. - poplatky v percentách ročne sú počítané z priemernej hodnoty majetku za Doby sporenia

### Model znázorňuje príklad simulácie poplatkov a nákladov modelového portfólia Klienta.

Vklad Klienta je pravidelne raz mesačne vo výške 20 € počas obdobia 20 rokov t.j. celkom 4 800 €, pričom zloženie modelového portfólia Klienta z tohto Vkladu je v zmysle investičnej stratégie Zmiešaná stratégia.

Celkové ročné náklady pri dodržaní Doby sporenia sú vo výške 2,63% - 2,69% z priemernej hodnoty majetku Klienta za Doby sporenia.

V prvom roku Doby sporenia sú celkové ročné náklady vo výške 7,25% z priemernej hodnoty majetku Klienta a v druhom roku Doby sporenia vo výške 7,25% z priemernej hodnoty majetku Klienta.



Graf zobrazuje možné scenáre vývoja trhu a vývoj hodnoty majetku a poplatkov na konci Doby sporenia

Zdroj: IAD

**Upozornenie pre Klienta:** Možné scenáre vývoja trhu a vývoj hodnoty majetku a poplatkov na konci Doby sporenia slúžia iba ako modelový príklad a skutočný vývoj sa môže líšiť od uvedených možných scenárov

## 25. Model Zmiešaná stratégia, 40 rokov, 20 Eur mesačne, Predplatený prioritný Vstupný poplatok 3%

Investičná stratégia Zmiešaná stratégia Vklad: 20 EUR mesačne Doba sporenia: 40 rokov Predplatený prioritný Vstupný poplatok - 3% z Vkladu		Vývoj trhu		
		negatívny	neutrálny	pozitívny
Vklady celkom za Doby sporenia	EUR	9 600 €	9 600 €	9 600 €
Vstupné poplatky celkom za Doby sporenia	EUR	288 €	288 €	288 €
	% p.a.*	0,13%	0,11%	0,11%
Priebežné poplatky celkom za Doby sporenia	EUR	6 953 €	8 500 €	8 431 €
	% p.a.*	2,07%	2,08%	2,06%
Poplatky celkom za Doby sporenia	EUR	7 241 €	8 788 €	8 719 €
	% p.a.*	2,13%	2,12%	2,11%
<b>Hodnota majetku na konci Doby sporenia</b>	EUR	<b>10 436 €</b>	<b>14 467 €</b>	<b>20 377 €</b>

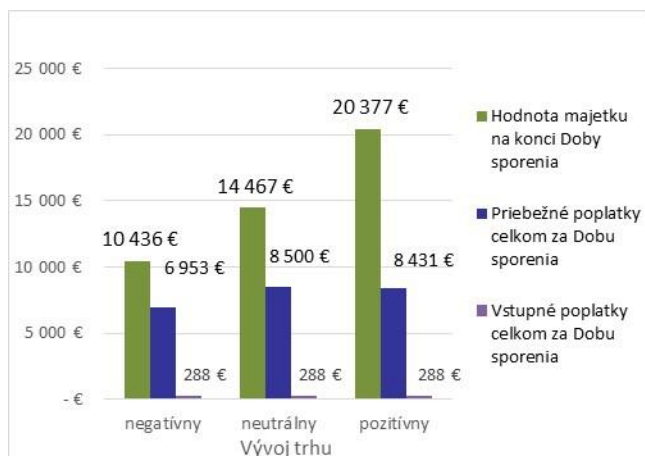
\* % p.a. - poplatky v percentách ročne sú počítané z priemernej hodnoty majetku za Doby sporenia

### Model znázorňuje príklad simulácie poplatkov a nákladov modelového portfólia Klienta.

Vklad Klienta je pravidelne raz mesačne vo výške 20 € počas obdobia 40 rokov t.j. celkom 9 600 €, pričom zloženie modelového portfólia Klienta z tohto Vkladu je v zmysle investičnej stratégie Zmiešaná stratégia.

Celkové ročné náklady pri dodržaní Doby sporenia sú vo výške 2,11% - 2,13% z priemernej hodnoty majetku Klienta za Doby sporenia.

V prvom roku Doby sporenia Klient uhradza Predplatený Vstupný poplatok a to vo výške 100% z uhradených Vkladov a v druhom roku Doby sporenia vo výške 20% z uhradených Vkladov.



Graf zobrazuje možné scenáre vývoja trhu a vývoj hodnoty majetku a poplatkov na konci Doby sporenia

Zdroj: IAD

**Upozornenie pre Klienta:** Možné scenáre vývoja trhu a vývoj hodnoty majetku a poplatkov na konci Doby sporenia slúžia iba ako modelový príklad a skutočný vývoj sa môže líšiť od uvedených možných scenárov

## 26. Model Zmiešaná stratégia, 20 rokov, 20 Eur mesačne, Predplatený prioritný Vstupný poplatok 3%

Investičná stratégia Zmiešaná stratégia Vklad: 20 EUR mesačne Doba sporenia: 20 rokov Predplatený prioritný Vstupný poplatok - 3% z Vkladu		Vývoj trhu		
		negatívny	neutrálny	pozitívny
Vklady celkom za Dobu sporenia	EUR	4 800 €	4 800 €	4 800 €
Vstupné poplatky celkom za Dobu sporenia	EUR	144 €	144 €	144 €
	% p.a.*	0,29%	0,24%	0,23%
Priebežné poplatky celkom za Dobu sporenia	EUR	1 532 €	1 793 €	1 841 €
	% p.a.*	2,46%	2,44%	2,41%
Poplatky celkom za Dobu sporenia	EUR	1 676 €	1 937 €	1 985 €
	% p.a.*	2,64%	2,60%	2,56%
<b>Hodnota majetku na konci Doby sporenia</b>	EUR	<b>4 610 €</b>	<b>5 777 €</b>	<b>7 300 €</b>

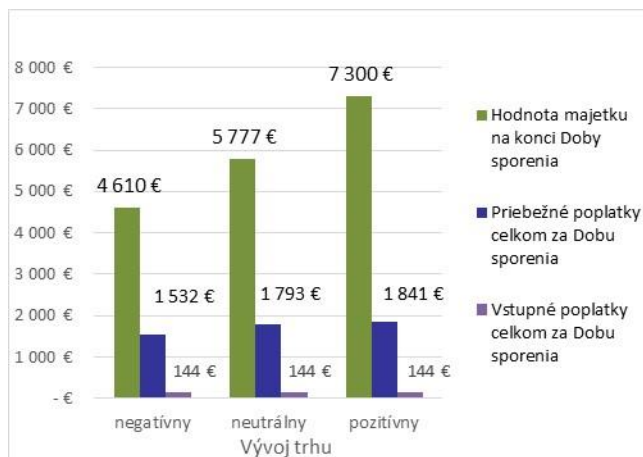
\* % p.a. - poplatky v percentách ročne sú počítané z priemernej hodnoty majetku za Dobu sporenia

### Model znázorňuje príklad simulácie poplatkov a nákladov modelového portfólia Klienta.

Vklad Klienta je pravidelne raz mesačne vo výške 20 € počas obdobia 20 rokov t.j. celkom 4 800 €, pričom zloženie modelového portfólia Klienta z tohto Vkladu je v zmysle investičnej stratégie Zmiešaná stratégia.

Celkové ročné náklady pri dodržaní Doby sporenia sú vo výške 2,56% - 2,64% z priemernej hodnoty majetku Klienta za Dobu sporenia.

V prvom roku Doby sporenia Klient uhradza Predplatený prioritný Vstupný poplatok a to vo výške 60% z uhradených Vkladov a v druhom roku Doby sporenia sú celkové ročné náklady vo výške 3,25% z priemernej hodnoty majetku Klienta.



Graf zobrazuje možné scenáre vývoja trhu a vývoj hodnoty majetku a poplatkov na konci Doby sporenia

Zdroj: IAD

**Upozornenie pre Klienta:** Možné scenáre vývoja trhu a vývoj hodnoty majetku a poplatkov na konci Doby sporenia slúžia iba ako modelový príklad a skutočný vývoj sa môže líšiť od uvedených možných scenárov

## 27. Model Zmiešaná stratégia, 40 rokov, 20 Eur mesačne, Predplatený Vstupný poplatok 3%

Investičná stratégia Zmiešaná stratégia Vklad: 20 EUR mesačne Doba sporenia: 40 rokov Predplatený Vstupný poplatok - 3% z Vkladu		Vývoj trhu		
		negatívny	neutrálny	pozitívny
Vklady celkom za Dobu sporenia	EUR	9 600 €	9 600 €	9 600 €
Vstupné poplatky celkom za Dobu sporenia	EUR	288 €	288 €	288 €
	% p.a.*	0,16%	0,12%	0,09%
Priebežné poplatky celkom za Dobu sporenia	EUR	5 355 €	7 136 €	9 456 €
	% p.a.*	2,06%	2,06%	2,06%
Poplatky celkom za Dobu sporenia	EUR	5 643 €	7 424 €	9 744 €
	% p.a.*	2,13%	2,12%	2,10%
<b>Hodnota majetku na konci Doby sporenia</b>	EUR	<b>10 419 €</b>	<b>14 458 €</b>	<b>20 467 €</b>

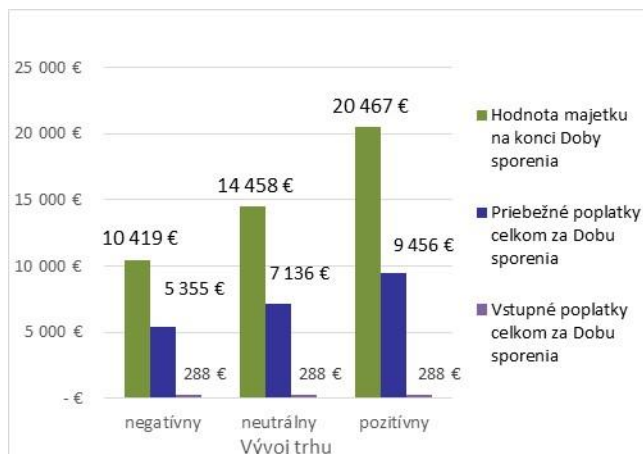
\* % p.a. - poplatky v percentách ročne sú počítané z priemernej hodnoty majetku za Dobu sporenia

### Model znázorňuje príklad simulácie poplatkov a nákladov modelového portfólia Klienta.

Vklad Klienta je pravidelne raz mesačne vo výške 20 € počas obdobia 40 rokov t.j. celkom 9 600 €, pričom zloženie modelového portfólia Klienta z tohto Vkladu je v zmysle investičnej stratégie Zmiešaná stratégia.

Celkové ročné náklady pri dodržaní Doby sporenia sú vo výške 2,10% - 2,13% z priemernej hodnoty majetku Klienta za Dobu sporenia.

V prvom roku Doby sporenia Klient uhradza Predplatený Vstupný poplatok a to vo výške 77% z uhradených Vkladov a v druhom roku Doby sporenia vo výške 43% z uhradených Vkladov.



Graf zobrazuje možné scenáre vývoja trhu a vývoj hodnoty majetku a poplatkov na konci Doby sporenia

Zdroj: IAD

**Upozornenie pre Klienta:** Možné scenáre vývoja trhu a vývoj hodnoty majetku a poplatkov na konci Doby sporenia slúžia iba ako modelový príklad a skutočný vývoj sa môže líšiť od uvedených možných scenárov

## 28. Model Zmiešaná stratégia, 20 rokov, 20 Eur mesačne, Predplatený Vstupný poplatok 3%

Investičná stratégia Zmiešaná stratégia Vklad: 20 EUR mesačne Doba sporenia: 20 rokov Predplatený Vstupný poplatok - 3% z Vkladu		Vývoj trhu		
		negatívny	neutrálny	pozitívny
Vklady celkom za Dobu sporenia	EUR	4 800 €	4 800 €	4 800 €
Vstupné poplatky celkom za Dobu sporenia	EUR	144 €	144 €	144 €
	% p.a.*	0,32%	0,25%	0,21%
Priebežné poplatky celkom za Dobu sporenia	EUR	1 334 €	1 755 €	2 042 €
	% p.a.*	2,43%	2,44%	2,44%
Poplatky celkom za Dobu sporenia	EUR	1 478 €	1 899 €	2 186 €
	% p.a.*	2,64%	2,60%	2,57%
<b>Hodnota majetku na konci Doby sporenia</b>	EUR	<b>4 610 €</b>	<b>5 770 €</b>	<b>7 277 €</b>

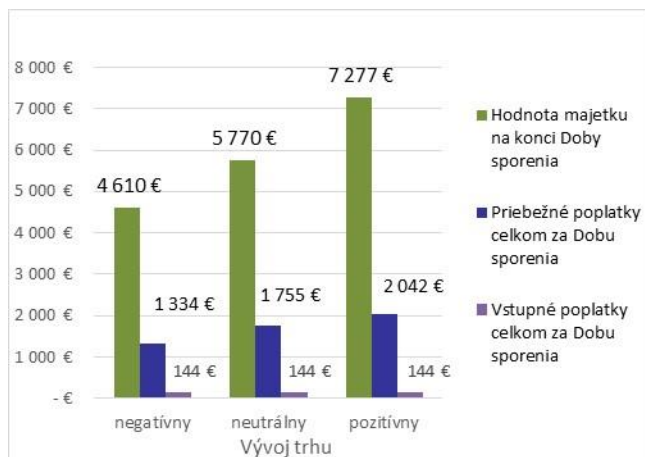
\* % p.a. - poplatky v percentách ročne sú počítané z priemernej hodnoty majetku za Dobu sporenia

### Model znázorňuje príklad simulácie poplatkov a nákladov modelového portfólia Klienta.

Vklad Klienta je pravidelne raz mesačne vo výške 20 € počas obdobia 20 rokov t.j. celkom 4 800 €, pričom zloženie modelového portfólia Klienta z tohto Vkladu je v zmysle investičnej stratégie Zmiešaná stratégia.

Celkové ročné náklady pri dodržaní Doby sporenia sú vo výške 2,57% - 2,64% z priemernej hodnoty majetku Klienta za Dobu sporenia.

V prvom roku Doby sporenia Klient uhradza Predplatený Vstupný poplatok a to vo výške 60% z uhradených Vkladov a v druhom roku Doby sporenia sú celkové ročné náklady vo výške 3,25% z priemernej hodnoty majetku Klienta.



Graf zobrazuje možné scenáre vývoja trhu a vývoj hodnoty majetku a poplatkov na konci Doby sporenia

Zdroj: IAD

**Upozornenie pre Klienta:** Možné scenáre vývoja trhu a vývoj hodnoty majetku a poplatkov na konci Doby sporenia slúžia iba ako modelový príklad a skutočný vývoj sa môže líšiť od uvedených možných scenárov

## 29. Model Zmiešaná stratégia, 40 rokov, 9600 Eur jednorazovo, Vstupný poplatok 3%

Investičná stratégia Zmiešaná stratégia Vklad:9600 EUR jednorazovo Doba sporenia: 40 rokov Vstupný poplatok - 3% z Vkladu		Vývoj trhu		
		negatívny	neutrálny	pozitívny
Vklady celkom za Dobu sporenia	EUR	9 600 €	9 600 €	9 600 €
Vstupné poplatky celkom za Dobu sporenia	EUR	288 €	288 €	288 €
	% p.a.*	0,08%	0,04%	0,04%
Priebežné poplatky celkom za Dobu sporenia	EUR	11 534 €	20 534 €	25 058 €
	% p.a.*	2,10%	2,09%	2,08%
Poplatky celkom za Dobu sporenia	EUR	11 822 €	20 822 €	25 346 €
	% p.a.*	2,13%	2,11%	2,10%
<b>Hodnota majetku na konci Doby sporenia</b>	EUR	<b>12 614 €</b>	<b>21 491 €</b>	<b>36 631 €</b>

\* % p.a. - poplatky v percentách ročne sú počítané z priemernej hodnoty majetku za Dobu sporenia

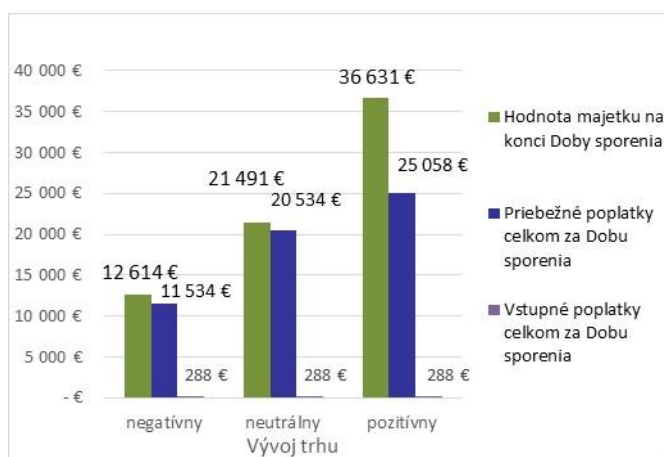
### Model znázorňuje príklad simulácie poplatkov a nákladov modelového portfólia Klienta.

Vklad Klienta je jednorazovo vo výške 9 600 € na obdobie 40 rokov, pričom zloženie modelového portfólia Klienta z tohto Vkladu je v zmysle investičnej stratégie Zmiešaná stratégia.

Celkové ročné náklady pri dodržaní Doby sporenia sú vo výške 2,10% - 2,13% z priemernej hodnoty majetku Klienta za Dobu sporenia.

V prvom roku Doby sporenia sú celkové ročné náklady vo výške 6,11% - 6,33% z priemernej hodnoty majetku Klienta a v druhom roku Doby sporenia vo výške 3,25% z priemernej hodnoty majetku Klienta.

Graf zobrazuje možné scenáre vývoja trhu a vývoj hodnoty majetku a poplatkov na konci Doby sporenia



Zdroj: IAD

**Upozornenie pre Klienta:** Možné scenáre vývoja trhu a vývoj hodnoty majetku a poplatkov na konci Doby sporenia slúžia iba ako modelový príklad a skutočný vývoj sa môže líšiť od uvedených možných scenárov

### 30. Model Zmiešaná stratégia, 40 rokov, 4800 Eur jednorazovo, Vstupný poplatok 3%

Investičná stratégia Zmiešaná stratégia Vklad: 4800 EUR jednorazovo Doba sporenia: 20 rokov Vstupný poplatok - 3% z Vkladu		Vývoj trhu		
		negatívny	neutrálny	pozitívny
Vklady celkom za Doby sporenia	EUR	4 800 €	4 800 €	4 800 €
Vstupné poplatky celkom za Doby sporenia	EUR	144 €	144 €	144 €
	% p.a.*	0,14%	0,12%	0,10%
Priebežné poplatky celkom za Doby sporenia	EUR	3 311 €	3 769 €	4 755 €
	% p.a.*	2,53%	2,52%	2,50%
Poplatky celkom za Doby sporenia	EUR	3 455 €	3 913 €	4 899 €
	% p.a.*	2,62%	2,60%	2,56%
<b>Hodnota majetku na konci Doby sporenia</b>	EUR	<b>4 853 €</b>	<b>7 072 €</b>	<b>10 335 €</b>

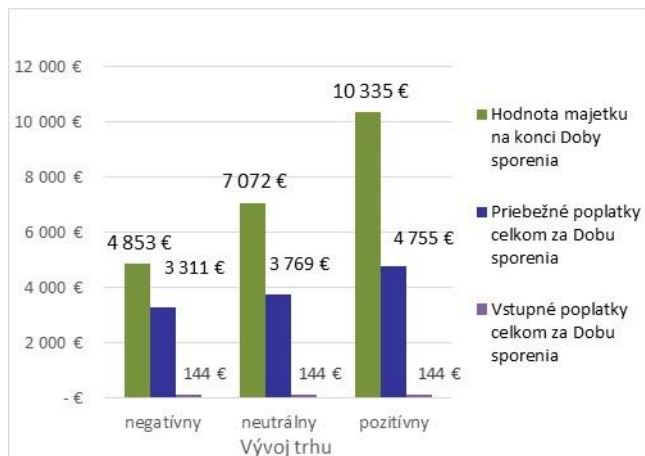
\* % p.a. - poplatky v percentách ročne sú počítané z priemernej hodnoty majetku za Doby sporenia

#### Model znázorňuje príklad simulácie poplatkov a nákladov modelového portfólia Klienta.

Vklad Klienta je jednorazovo vo výške 4 800 € na obdobie 20 rokov, pričom zloženie modelového portfólia Klienta z tohto Vkladu je v zmysle investičnej stratégie Zmiešaná stratégia.

Celkové ročné náklady pri dodržaní Doby sporenia sú vo výške 2,56% - 2,62% z priemernej hodnoty majetku Klienta za Doby sporenia.

V prvom roku Doby sporenia sú celkové ročné náklady vo výške 6,14% - 6,41% z priemernej hodnoty majetku Klienta a v druhom roku Doby sporenia vo výške 3,25% z priemernej hodnoty majetku Klienta.



Graf zobrazuje možné scenáre vývoja trhu a vývoj hodnoty majetku a poplatkov na konci Doby sporenia

Zdroj: IAD

**Upozornenie pre Klienta:** Možné scenáre vývoja trhu a vývoj hodnoty majetku a poplatkov na konci Doby sporenia slúžia iba ako modelový príklad a skutočný vývoj sa môže líšiť od uvedených možných scenárov



### 31. Model Rastová stratégia, 20 rokov, 20 Eur mesačne, Pravidelný Vstupný poplatok 4%

Investičná stratégia Rastová stratégia Vklad: 20 EUR mesačne Doba sporenia: 20 rokov Pravidelný Vstupný poplatok - 4% z Vkladu		Vývoj trhu		
		negatívny	neutrálny	pozitívny
Vklady celkom za Doby sporenia	EUR	4 800 €	4 800 €	4 800 €
Vstupné poplatky celkom za Doby sporenia	EUR	192 €	192 €	192 €
	% p.a.*	0,36%	0,37%	0,25%
Priebežné poplatky celkom za Doby sporenia	EUR	1 717 €	1 649 €	2 507 €
	% p.a.*	2,58%	2,56%	2,58%
Poplatky celkom za Doby sporenia	EUR	1 909 €	1 841 €	2 699 €
	% p.a.*	2,81%	2,79%	2,73%
<b>Hodnota majetku na konci Doby sporenia</b>	EUR	<b>4 430 €</b>	<b>5 884 €</b>	<b>7 966 €</b>

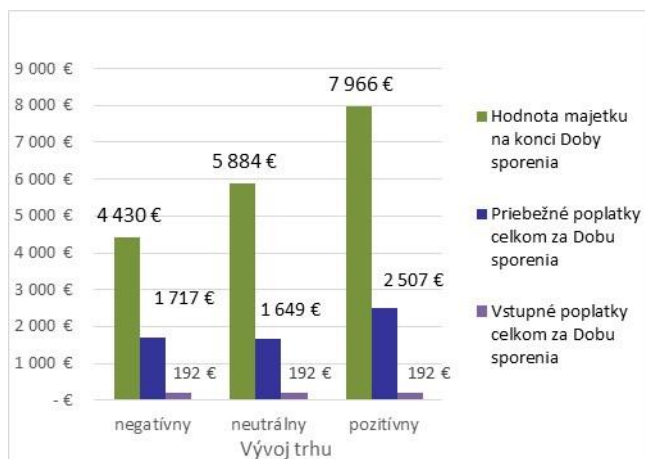
\* % p.a. - poplatky v percentách ročne sú počítané z priemernej hodnoty majetku za Doby sporenia

#### Model znázorňuje príklad simulácie poplatkov a nákladov modelového portfólia Klienta.

Vklad Klienta je pravidelne raz mesačne vo výške 20 € počas obdobia 40 rokov t.j. celkom 9 600 €, pričom zloženie modelového portfólia Klienta z tohto Vkladu je v zmysle investičnej stratégie Rastová stratégia.

Celkové ročné náklady pri dodržaní Doby sporenia sú vo výške 2,73% - 2,81% z priemernej hodnoty majetku Klienta za Doby sporenia.

V prvom roku Doby sporenia sú celkové ročné náklady vo výške 7,47% z priemernej hodnoty majetku Klienta a v druhom roku Doby sporenia vo výške 7,47% z priemernej hodnoty majetku Klienta.



Graf zobrazuje možné scenáre vývoja trhu a vývoj hodnoty majetku a poplatkov na konci Doby sporenia

Zdroj: IAD

**Upozornenie pre Klienta:** Možné scenáre vývoja trhu a vývoj hodnoty majetku a poplatkov na konci Doby sporenia slúžia iba ako modelový príklad a skutočný vývoj sa môže líšiť od uvedených možných scenárov

### 32. Model Rastová stratégia, 40 rokov, 20 Eur mesačne, Predplatený prioritný Vstupný poplatok 3%

Investičná stratégia Rastová stratégia Vklad: 20 EUR mesačne Doba sporenia: 40 rokov Predplatený prioritný Vstupný poplatok - 3% z Vkladu		Vývoj trhu		
		negatívny	neutrálny	pozitívny
Vklady celkom za Dobu sporenia	EUR	9 600 €	9 600 €	9 600 €
Vstupné poplatky celkom za Dobu sporenia	EUR	288 €	288 €	288 €
	% p.a.*	0,15%	0,09%	0,09%
Priebežné poplatky celkom za Dobu sporenia	EUR	6 602 €	10 141 €	10 746 €
	% p.a.*	2,18%	2,17%	2,16%
Poplatky celkom za Dobu sporenia	EUR	6 890 €	10 429 €	11 034 €
	% p.a.*	2,24%	2,21%	2,20%
<b>Hodnota majetku na konci Doby sporenia</b>	EUR	<b>9 937 €</b>	<b>15 009 €</b>	<b>23 403 €</b>

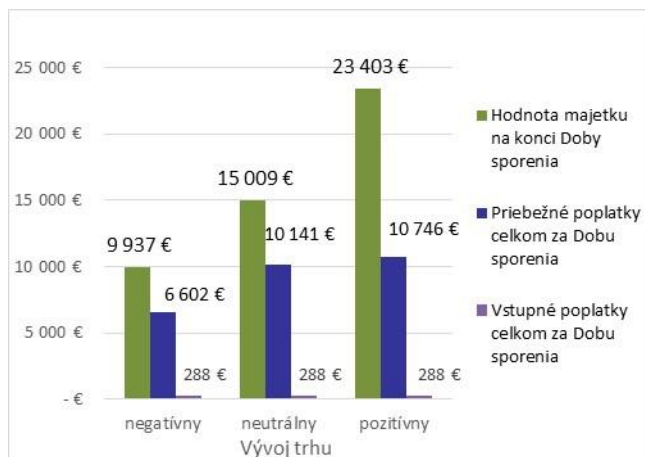
\* % p.a. - poplatky v percentách ročne sú počítané z priemernej hodnoty majetku za Dobu sporenia

#### Model znázorňuje príklad simulácie poplatkov a nákladov modelového portfólia Klienta.

Vklad Klienta je pravidelne raz mesačne vo výške 20 € počas obdobia 40 rokov t.j. celkom 9 600 €, pričom zloženie modelového portfólia Klienta z tohto Vkladu je v zmysle investičnej stratégie Rastová stratégia.

Celkové ročné náklady pri dodržaní Doby sporenia sú vo výške 2,20% - 2,24% z priemernej hodnoty majetku Klienta za Dobu sporenia.

V prvom roku Doby sporenia Klient uhrádza Predplatený prioritný Vstupný poplatok a to vo výške 100% z uhradených Vkladov a v druhom roku Doby sporenia vo výške 20% z uhradených Vkladov.



Graf zobrazuje možné scenáre vývoja trhu a vývoj hodnoty majetku a poplatkov na konci Doby sporenia

Zdroj: IAD

**Upozornenie pre Klienta:** Možné scenáre vývoja trhu a vývoj hodnoty majetku a poplatkov na konci Doby sporenia slúžia iba ako modelový príklad a skutočný vývoj sa môže líšiť od uvedených možných scenárov

### 33. Model Rastová stratégia, 20 rokov, 20 Eur mesačne, Predplatený prioritný Vstupný poplatok 3%

Investičná stratégia Rastová stratégia Vklad: 20 EUR mesačne Doba sporenia: 20 rokov Predplatený prioritný Vstupný poplatok - 3% z Vkladu		Vývoj trhu		
		negatívny	neutrálny	pozitívny
Vklady celkom za Dobu sporenia	EUR	4 800 €	4 800 €	4 800 €
Vstupné poplatky celkom za Dobu sporenia	EUR	144 €	144 €	144 €
	% p.a.*	0,27%	0,25%	0,19%
Prieběžné poplatky celkom za Dobu sporenia	EUR	1 727 €	1 857 €	2 408 €
	% p.a.*	2,59%	2,58%	2,55%
Poplatky celkom za Dobu sporenia	EUR	1 871 €	2 001 €	2 552 €
	% p.a.*	2,75%	2,74%	2,67%
<b>Hodnota majetku na konci Doby sporenia</b>	EUR	<b>4 458 €</b>	<b>5 888 €</b>	<b>7 925 €</b>

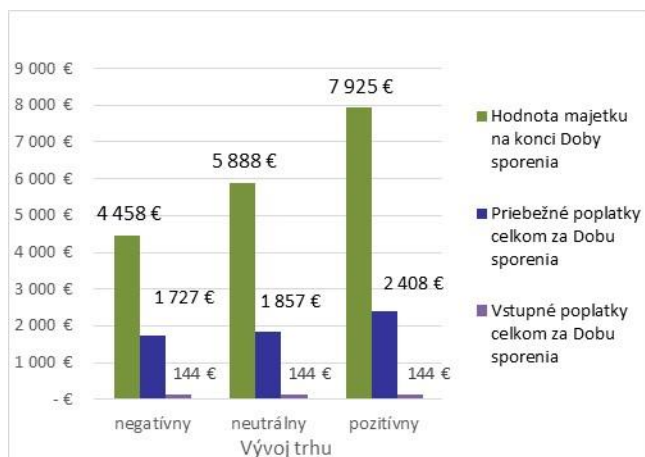
\* % p.a. - poplatky v percentách ročne sú počítané z priemernej hodnoty majetku za Dobu sporenia

#### Model znázorňuje príklad simulácie poplatkov a nákladov modelového portfólia Klienta.

Vklad Klienta je pravidelne raz mesačne vo výške 20 € počas obdobia 20 rokov t.j. celkom 4 800 €, pričom zloženie modelového portfólia Klienta z tohto Vkladu je v zmysle investičnej stratégie Rastová stratégia.

Celkové ročné náklady pri dodržaní Doby sporenia sú vo výške 2,67% - 2,75% z priemernej hodnoty majetku Klienta za Dobu sporenia.

V prvom roku Doby sporenia Klient uhrádza Predplatený prioritný Vstupný poplatok a to vo výške 60% z uhradených Vkladov a v druhom roku Doby sporenia sú celkové ročné náklady vo výške 3,47% z priemernej hodnoty majetku Klienta.



Graf zobrazuje možné scenáre vývoja trhu a vývoj hodnoty majetku a poplatkov na konci Doby sporenia

Zdroj: IAD

**Upozornenie pre Klienta:** Možné scenáre vývoja trhu a vývoj hodnoty majetku a poplatkov na konci Doby sporenia slúžia iba ako modelový príklad a skutočný vývoj sa môže líšiť od uvedených možných scenárov

### 34. Model Rastová stratégia, 40 rokov, 20 Eur mesačne, Predplatený Vstupný poplatok 3%

Investičná stratégia Rastová stratégia Vklad: 20 EUR mesačne Doba sporenia: 40 rokov Predplatený Vstupný poplatok - 3% z Vkladu		Vývoj trhu		
		negatívny	neutrálny	pozitívny
Vklady celkom za Doby sporenia	EUR	9 600 €	9 600 €	9 600 €
Vstupné poplatky celkom za Doby sporenia	EUR	288 €	288 €	288 €
	% p.a.*	0,15%	0,12%	0,08%
Priebežné poplatky celkom za Doby sporenia	EUR	6 445 €	7 966 €	11 917 €
	% p.a.*	2,15%	2,16%	2,15%
Poplatky celkom za Doby sporenia	EUR	6 733 €	8 254 €	12 205 €
	% p.a.*	2,22%	2,22%	2,19%
<b>Hodnota majetku na konci Doby sporenia</b>	EUR	<b>9 985 €</b>	<b>15 108 €</b>	<b>23 533 €</b>

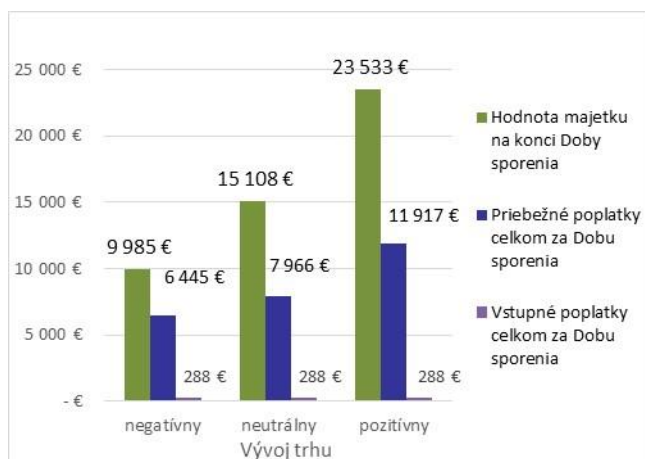
\* % p.a. - poplatky v percentách ročne sú počítané z priemernej hodnoty majetku za Doby sporenia

#### Model znázorňuje príklad simulácie poplatkov a nákladov modelového portfólia Klienta.

Vklad Klienta je pravidelne raz mesačne vo výške 20 € počas obdobia 40 rokov t.j. celkom 9 600 €, pričom zloženie modelového portfólia Klienta z tohto Vkladu je v zmysle investičnej stratégie Rastová stratégia.

Celkové ročné náklady pri dodržaní Doby sporenia sú vo výške 2,19% - 2,22% z priemernej hodnoty majetku Klienta za Doby sporenia.

V prvom roku Doby sporenia Klient uhradza Predplatený prioritný Vstupný poplatok a to vo výške 77% z uhradených Vkladov a v druhom roku Doby sporenia vo výške 43% z uhradených Vkladov.



Graf zobrazuje možné scenáre vývoja trhu a vývoj hodnoty majetku a poplatkov na konci Doby sporenia

Zdroj: IAD

**Upozornenie pre Klienta:** Možné scenáre vývoja trhu a vývoj hodnoty majetku a poplatkov na konci Doby sporenia slúžia iba ako modelový príklad a skutočný vývoj sa môže líšiť od uvedených možných scenárov

### 35. Model Rastová stratégia, 20 rokov, 20 Eur mesačne, Predplatený Vstupný poplatok 3%

Investičná stratégia Rastová stratégia Vklad: 20 EUR mesačne Doba sporenia: 20 rokov Predplatený Vstupný poplatok - 3% z Vkladu		Vývoj trhu		
		negatívny	neutrálny	pozitívny
Vklady celkom za Doby sporenia	EUR	4 800 €	4 800 €	4 800 €
Vstupné poplatky celkom za Doby sporenia	EUR	144 €	144 €	144 €
	% p.a.*	0,28%	0,26%	0,23%
Priebežné poplatky celkom za Doby sporenia	EUR	1 638 €	1 725 €	1 936 €
	% p.a.*	2,57%	2,53%	2,51%
Poplatky celkom za Doby sporenia	EUR	1 782 €	1 869 €	2 080 €
	% p.a.*	2,75%	2,70%	2,65%
<b>Hodnota majetku na konci Doby sporenia</b>	EUR	<b>4 434 €</b>	<b>5 875 €</b>	<b>7 933 €</b>

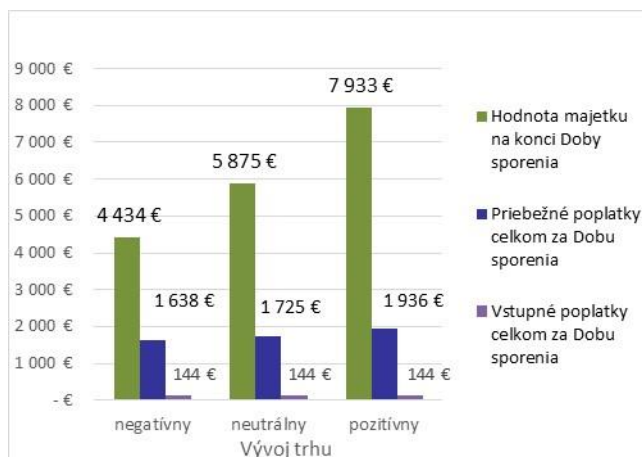
\* % p.a. - poplatky v percentách ročne sú počítané z priemernej hodnoty majetku za Doby sporenia

#### Model znázorňuje príklad simulácie poplatkov a nákladov modelového portfólia Klienta.

Vklad Klienta je pravidelne raz mesačne vo výške 20 € počas obdobia 20 rokov t.j. celkom 4 800 €, pričom zloženie modelového portfólia Klienta z tohto Vkladu je v zmysle investičnej stratégie Rastová stratégia.

Celkové ročné náklady pri dodržaní Doby sporenia sú vo výške 2,65% - 2,75% z priemernej hodnoty majetku Klienta za Doby sporenia.

V prvom roku Doby sporenia Klient uhradza Predplatený Vstupný poplatok a to vo výške 60% z uhradených Vkladov a v druhom roku Doby sporenia sú celkové ročné náklady vo výške 3,47% z priemernej hodnoty majetku Klienta.



Graf zobrazuje možné scenáre vývoja trhu a vývoj hodnoty majetku a poplatkov na konci Doby sporenia

Zdroj: IAD

**Upozornenie pre Klienta:** Možné scenáre vývoja trhu a vývoj hodnoty majetku a poplatkov na konci Doby sporenia slúžia iba ako modelový príklad a skutočný vývoj sa môže líšiť od uvedených možných scenárov

### 36. Model Rastová stratégia, 40 rokov, 9600 Eur jednorazovo, Vstupný poplatok 3%

Investičná stratégia Rastová stratégia Vklad: 9600 EUR jednorazovo Doba sporenia: 40 rokov Vstupný poplatok - 3% z Vkladu		Vývoj trhu		
		negatívny	neutrálny	pozitívny
Vklady celkom za Dobu sporenia	EUR	9 600 €	9 600 €	9 600 €
Vstupné poplatky celkom za Dobu sporenia	EUR	288 €	288 €	288 €
	% p.a.*	0,06%	0,05%	0,03%
Priebežné poplatky celkom za Dobu sporenia	EUR	15 636 €	21 278 €	30 399 €
	% p.a.*	2,20%	2,19%	2,17%
Poplatky celkom za Dobu sporenia	EUR	15 924 €	21 566 €	30 687 €
	% p.a.*	2,22%	2,21%	2,19%
<b>Hodnota majetku na konci Doby sporenia</b>	EUR	<b>11 609 €</b>	<b>22 804 €</b>	<b>45 021 €</b>

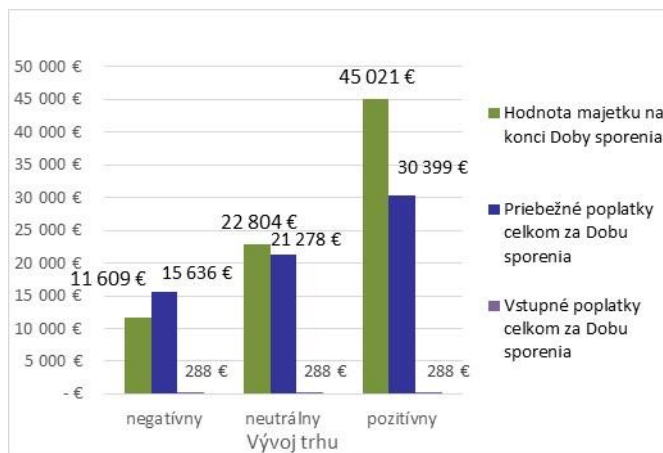
\* % p.a. - poplatky v percentách ročne sú počítané z priemernej hodnoty majetku za Dobu sporenia

#### Model znázorňuje príklad simulácie poplatkov a nákladov modelového portfólia Klienta.

Vklad Klienta je jednorazovo vo výške 9 600 € na obdobie 40 rokov, pričom zloženie modelového portfólia Klienta z tohto Vkladu je v zmysle investičnej stratégie Rastová stratégia.

Celkové ročné náklady pri dodržaní Doby sporenia sú vo výške 2,19% - 2,22% z priemernej hodnoty majetku Klienta za Dobu sporenia.

V prvom roku Doby sporenia sú celkové ročné náklady vo výške 6,33% - 6,70% z priemernej hodnoty majetku Klienta a v druhom roku Doby sporenia vo výške 3,47% z priemernej hodnoty majetku Klienta.



Graf zobrazuje možné scenáre vývoja trhu a vývoj hodnoty majetku a poplatkov na konci Doby sporenia

Zdroj: IAD

**Upozornenie pre Klienta:** Možné scenáre vývoja trhu a vývoj hodnoty majetku a poplatkov na konci Doby sporenia slúžia iba ako modelový príklad a skutočný vývoj sa môže líšiť od uvedených možných scenárov

### 37. Model Rastová stratégia, 40 rokov, 4800 Eur jednorazovo, Vstupný poplatok 3%

Investičná stratégia Rastová stratégia Vklad: 4800 EUR jednorazovo Doba sporenia: 20 rokov Vstupný poplatok - 3% z Vkladu		Vývoj trhu		
		negatívny	neutrálny	pozitívny
Vklady celkom za Doby sporenia	EUR	4 800 €	4 800 €	4 800 €
Vstupné poplatky celkom za Doby sporenia	EUR	144 €	144 €	144 €
	% p.a.*	0,16%	0,12%	0,07%
Priebežné poplatky celkom za Doby sporenia	EUR	3 205 €	4 025 €	7 356 €
	% p.a.*	2,69%	2,66%	2,65%
Poplatky celkom za Doby sporenia	EUR	3 349 €	4 169 €	7 500 €
	% p.a.*	2,78%	2,74%	2,69%
<b>Hodnota majetku na konci Doby sporenia</b>	EUR	<b>4 574 €</b>	<b>7 288 €</b>	<b>11 833 €</b>

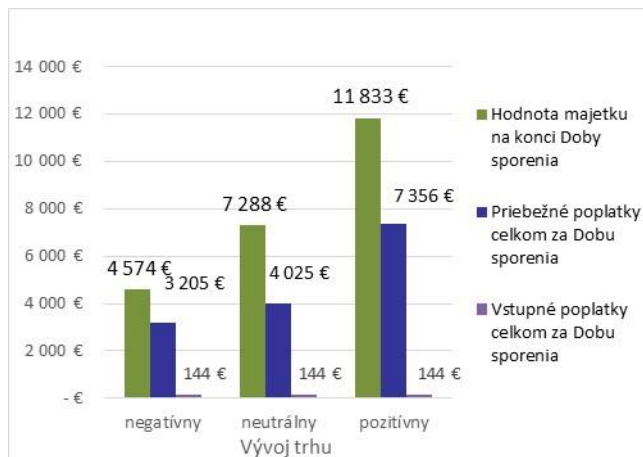
\* % p.a. - poplatky v percentách ročne sú počítané z priemernej hodnoty majetku za Doby sporenia

#### Model znázorňuje príklad simulácie poplatkov a nákladov modelového portfólia Klienta.

Vklad Klienta jednorazovo vo výške 4 800 € na obdobie 20 rokov, pričom zloženie modelového portfólia Klienta z tohto Vkladu je v zmysle investičnej stratégie Rastová stratégia.

Celkové ročné náklady pri dodržaní Doby sporenia sú vo výške 2,69% - 2,78% z priemernej hodnoty majetku Klienta za Doby sporenia.

V prvom roku Doby sporenia sú celkové ročné náklady vo výške 6,24% - 6,77% z priemernej hodnoty majetku Klienta a v druhom roku Doby sporenia vo výške 3,47% z priemernej hodnoty majetku Klienta.



Graf zobrazuje možné scenáre vývoja trhu a vývoj hodnoty majetku a poplatkov na konci Doby sporenia

Zdroj: IAD

**Upozornenie pre Klienta:** Možné scenáre vývoja trhu a vývoj hodnoty majetku a poplatkov na konci Doby sporenia slúžia iba ako modelový príklad a skutočný vývoj sa môže líšiť od uvedených možných scenárov

### 38. Model PRF sporenie, 40 rokov, 20 Eur mesačne, Pravidelný Vstupný poplatok 3%

Investičná stratégia PRF Sporenie Vklad: 20 EUR mesačne Doba sporenia: 40 rokov Pravidelný Vstupný poplatok - 3% z Vkladu		Vývoj trhu		
		negatívny	neutrálny	pozitívny
Vklady celkom za Doby sporenia	EUR	9 600 €	9 600 €	9 600 €
Vstupné poplatky celkom za Doby sporenia	EUR	288 €	288 €	288 €
	% p.a.*	0,08%	0,08%	0,08%
Priebežné poplatky celkom za Doby sporenia	EUR	8 554 €	8 806 €	9 273 €
	% p.a.*	1,75%	1,75%	1,75%
Poplatky celkom za Doby sporenia	EUR	8 842 €	9 094 €	9 561 €
	% p.a.*	1,80%	1,79%	1,79%
<b>Hodnota majetku na konci Doby sporenia</b>	EUR	<b>21 700 €</b>	<b>22 838 €</b>	<b>24 093 €</b>

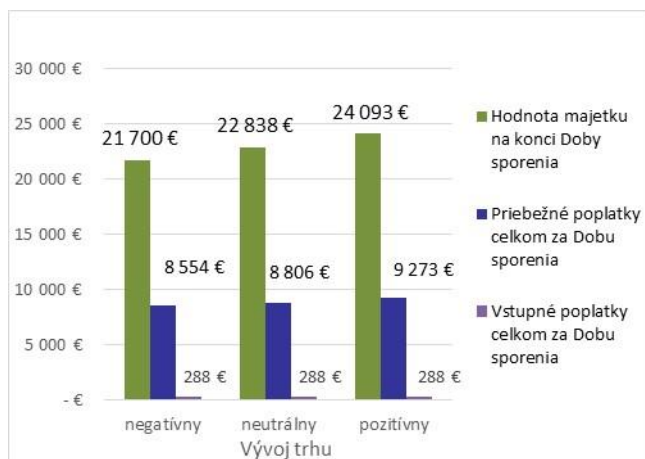
\* % p.a. - poplatky v percentách ročne sú počítané z priemernej hodnoty majetku za Doby sporenia

#### Model znázorňuje príklad simulácie poplatkov a nákladov modelového portfólia Klienta.

Vklad Klienta je pravidelne raz mesačne vo výške 20 € počas obdobia 40 rokov t.j. celkom 9 600 €, pričom zloženie modelového portfólia Klienta z tohto Vkladu je v zmysle investičnej stratégie PRF Sporenie.

Celkové ročné náklady pri dodržaní Doby sporenia sú vo výške 1,79% - 1,80% z priemernej hodnoty majetku Klienta za Doby sporenia.

V prvom roku Doby sporenia sú celkové ročné náklady vo výške 5,59% z priemernej hodnoty majetku Klienta a v druhom roku Doby sporenia vo výške 5,59% z priemernej hodnoty majetku Klienta.



Graf zobrazuje možné scenáre vývoja trhu a vývoj hodnoty majetku a poplatkov na konci Doby sporenia

Zdroj: IAD

**Upozornenie pre Klienta:** Možné scenáre vývoja trhu a vývoj hodnoty majetku a poplatkov na konci Doby sporenia slúžia iba ako modelový príklad a skutočný vývoj sa môže líšiť od uvedených možných scenárov



### 39. Model PRF sporenie, 20 rokov, 20 Eur mesačne, Pravidelný Vstupný poplatok 3%

Investičná stratégia PRF Sporenie Vklad: 20 EUR mesačne Doba sporenia: 20 rokov Vstupný poplatok - 3% z Vkladu		Vývoj trhu		
		negatívny	neutrálny	pozitívny
Vklady celkom za Doby sporenia	EUR	4 800 €	4 800 €	4 800 €
Vstupné poplatky celkom za Doby sporenia	EUR	144 €	144 €	144 €
	% p.a.*	0,22%	0,21%	0,21%
Priebežné poplatky celkom za Doby sporenia	EUR	1 606 €	1 644 €	1 645 €
	% p.a.*	2,02%	2,02%	2,02%
Poplatky celkom za Doby sporenia	EUR	1 750 €	1 788 €	1 789 €
	% p.a.*	2,17%	2,17%	2,16%
<b>Hodnota majetku na konci Doby sporenia</b>	EUR	<b>6 878 €</b>	<b>7 118 €</b>	<b>7 359 €</b>

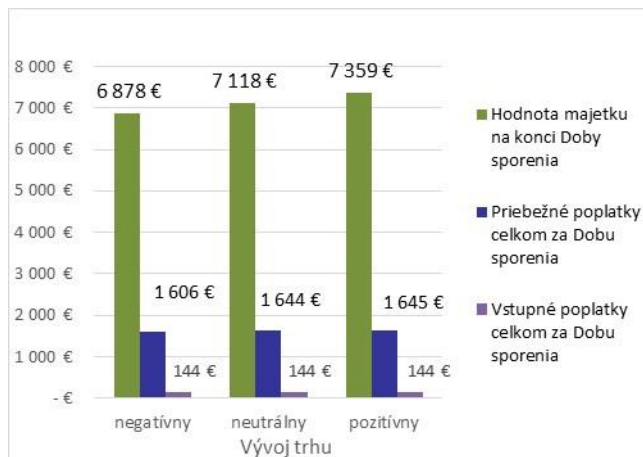
\* % p.a. - poplatky v percentách ročne sú počítané z priemernej hodnoty majetku za Doby sporenia

#### Model znázorňuje príklad simulácie poplatkov a nákladov modelového portfólia Klienta.

Vklad Klienta je pravidelne raz mesačne vo výške 20 € počas obdobia 20 rokov t.j. celkom 4 800 €, pričom zloženie modelového portfólia Klienta z tohto Vkladu je v zmysle investičnej stratégie PRF Sporenie

Celkové ročné náklady pri dodržaní Doby sporenia sú vo výške 2,16% - 2,17% z priemernej hodnoty majetku Klienta za Doby sporenia.

V prvom roku Doby sporenia sú celkové ročné náklady vo výške 5,59% z priemernej hodnoty majetku Klienta a v druhom roku Doby sporenia vo výške 5,59% z priemernej hodnoty majetku Klienta.



Graf zobrazuje možné scenáre vývoja trhu a vývoj hodnoty majetku a poplatkov na konci Doby sporenia

Zdroj: IAD

**Upozornenie pre Klienta:** Možné scenáre vývoja trhu a vývoj hodnoty majetku a poplatkov na konci Doby sporenia slúžia iba ako modelový príklad a skutočný vývoj sa môže líšiť od uvedených možných scenárov

#### 40. Model PRF sporenie, 40 rokov, 20 Eur mesačne, Predplatený prioritný Vstupný poplatok 3%

Investičná stratégia PRF Sporenie Vklad: 20 EUR mesačne Doba sporenia: 40 rokov Predplatený prioritný Vstupný poplatok - 3% z Vkladu		Vývoj trhu		
		negatívny	neutrálny	pozitívny
Vklady celkom za Doby sporenia	EUR	9 600 €	9 600 €	9 600 €
Vstupné poplatky celkom za Doby sporenia	EUR	288 €	288 €	288 €
	% p.a.*	0,09%	0,08%	0,08%
Priebežné poplatky celkom za Doby sporenia	EUR	8 212 €	8 459 €	8 491 €
	% p.a.*	1,75%	1,75%	1,75%
Poplatky celkom za Doby sporenia	EUR	8 500 €	8 747 €	8 779 €
	% p.a.*	1,80%	1,79%	1,79%
<b>Hodnota majetku na konci Doby sporenia</b>	EUR	<b>21 078 €</b>	<b>22 175 €</b>	<b>23 324 €</b>

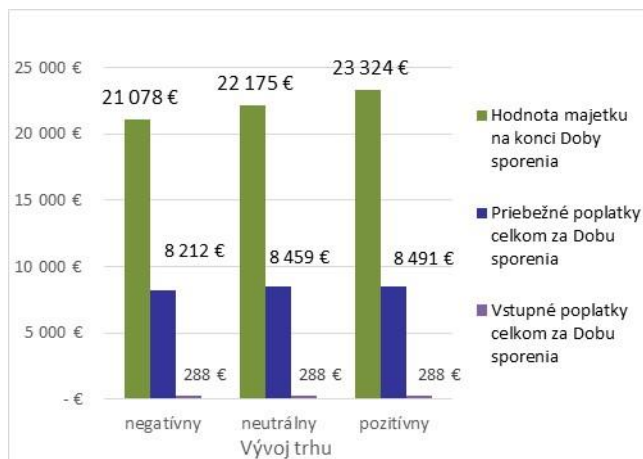
\* % p.a. - poplatky v percentách ročne sú počítané z priemernej hodnoty majetku za Doby sporenia

#### Model znázorňuje príklad simulácie poplatkov a nákladov modelového portfólia Klienta.

Vklad Klienta je pravidelne raz mesačne vo výške 20 € počas obdobia 40 rokov t.j. celkom 9 600 €, pričom zloženie modelového portfólia Klienta z tohto Vkladu je v zmysle investičnej stratégie PRF Sporenie.

Celkové ročné náklady pri dodržaní Doby sporenia sú vo výške 1,79% - 1,80% z priemernej hodnoty majetku Klienta za Doby sporenia.

V prvom roku Doby sporenia Klient uhrádza Predplatený prioritný Vstupný poplatok a to vo výške 100% z uhradených Vkladov a v druhom roku Doby sporenia vo výške 20% z uhradených Vkladov.



Graf zobrazuje možné scenáre vývoja trhu a vývoj hodnoty majetku a poplatkov na konci Doby sporenia

Zdroj: IAD

**Upozornenie pre Klienta:** Možné scenáre vývoja trhu a vývoj hodnoty majetku a poplatkov na konci Doby sporenia slúžia iba ako modelový príklad a skutočný vývoj sa môže líšiť od uvedených možných scenárov

## 41. Model PRF sporenie, 20 rokov, 20 Eur mesačne, Predplatený prioritný Vstupný poplatok 3%

Investičná stratégia PRF Sporenie Vklad: 20 EUR mesačne Doba sporenia: 20 rokov Predplatený prioritný Vstupný poplatok - 3% z Vkladu		Vývoj trhu		
		negatívny	neutrálly	pozitívny
Vklady celkom za Dobu sporenia	EUR	4 800 €	4 800 €	4 800 €
Vstupné poplatky celkom za Dobu sporenia	EUR	144 €	144 €	144 €
	% p.a.*	0,23%	0,22%	0,22%
Pribežné poplatky celkom za Dobu sporenia	EUR	1 527 €	1 542 €	1 591 €
	% p.a.*	2,02%	2,01%	2,01%
Poplatky celkom za Dobu sporenia	EUR	1 671 €	1 686 €	1 735 €
	% p.a.*	2,17%	2,17%	2,16%
<b>Hodnota majetku na konci Doby sporenia</b>	EUR	<b>6 792 €</b>	<b>7 019 €</b>	<b>7 259 €</b>

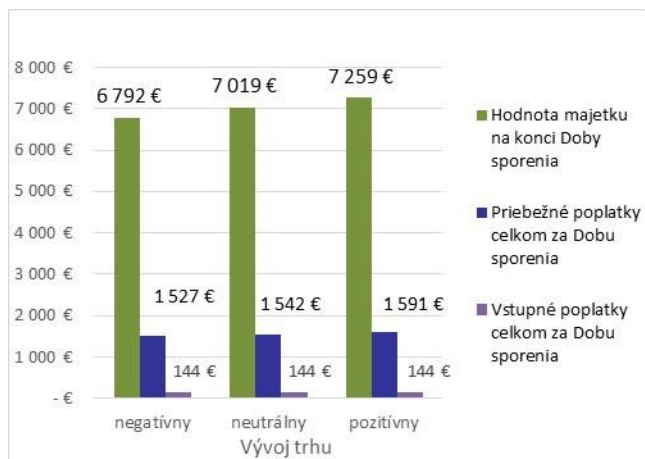
\* % p.a. - poplatky v percentách ročne sú počítané z priemernej hodnoty majetku za Dobu sporenia

### Model znázorňuje príklad simulácie poplatkov a nákladov modelového portfólia Klienta.

Vklad Klienta je pravidelne raz mesačne vo výške 20 € počas obdobia 20 rokov t.j. celkom 4 800 €, pričom zloženie modelového portfólia Klienta z tohto Vkladu je v zmysle investičnej stratégie PRF Sporenie.

Celkové ročné náklady pri dodržaní Doby sporenia sú vo výške 2,16% - 2,17% z priemernej hodnoty majetku Klienta za Dobu sporenia.

V prvom roku Doby sporenia Klient uhrádza Predplatený prioritný Vstupný poplatok a to vo výške 60% z uhradených Vkladov a v druhom roku Doby sporenia sú celkové ročné náklady vo výške 2,59% z priemernej hodnoty majetku Klienta.



Graf zobrazuje možné scenáre vývoja trhu a vývoj hodnoty majetku a poplatkov na konci Doby sporenia

Zdroj: IAD

**Upozornenie pre Klienta:** Možné scenáre vývoja trhu a vývoj hodnoty majetku a poplatkov na konci Doby sporenia slúžia iba ako modelový príklad a skutočný vývoj sa môže líšiť od uvedených možných scenárov

## 42. Model PRF sporenie, 40 rokov, 20 Eur mesačne, Predplatený Vstupný poplatok 3%

Investičná stratégia PRF Sporenie Vklad: 20 EUR mesačne Doba sporenia: 40 rokov Predplatený Vstupný poplatok - 3% z Vkladu		Vývoj trhu		
		negatívny	neutrálny	pozitívny
Vklady celkom za Doby sporenia	EUR	9 600 €	9 600 €	9 600 €
Vstupné poplatky celkom za Doby sporenia	EUR	288 €	288 €	288 €
	% p.a.*	0,09%	0,09%	0,08%
Priebežné poplatky celkom za Doby sporenia	EUR	8 138 €	8 291 €	8 629 €
	% p.a.*	1,75%	1,75%	1,75%
Poplatky celkom za Doby sporenia	EUR	8 426 €	8 579 €	8 917 €
	% p.a.*	1,80%	1,79%	1,79%
<b>Hodnota majetku na konci Doby sporenia</b>	EUR	<b>21 081 €</b>	<b>22 177 €</b>	<b>23 337 €</b>

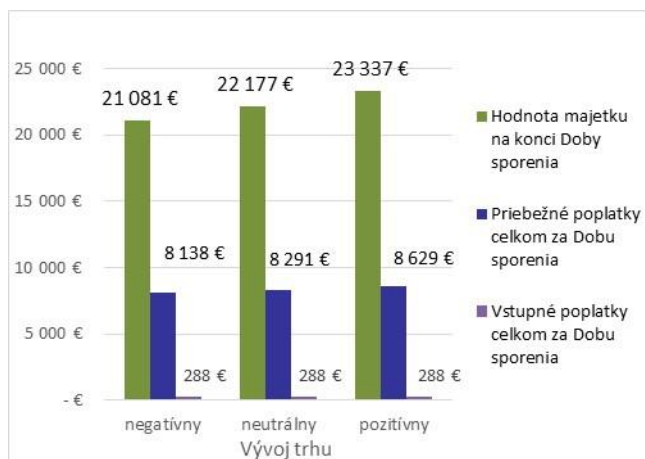
\* % p.a. - poplatky v percentách ročne sú počítané z priemernej hodnoty majetku za Doby sporenia

### Model znázorňuje príklad simulácie poplatkov a nákladov modelového portfólia Klienta.

Vklad Klienta je pravidelne raz mesačne vo výške 20 € počas obdobia 40 rokov t.j. celkom 9 600 €, pričom zloženie modelového portfólia Klienta z tohto Vkladu je v zmysle investičnej stratégie PRF Sporenie.

Celkové ročné náklady pri dodržaní Doby sporenia sú vo výške 1,79% - 1,80% z priemernej hodnoty majetku Klienta za Doby sporenia.

V prvom roku Doby sporenia Klient uhradza Predplatený Vstupný poplatok a to vo výške 77% z uhradených Vkladov a v druhom roku Doby sporenia vo výške 43% z uhradených Vkladov.



Graf zobrazuje možné scenáre vývoja trhu a vývoj hodnoty majetku a poplatkov na konci Doby sporenia

Zdroj: IAD

**Upozornenie pre Klienta:** Možné scenáre vývoja trhu a vývoj hodnoty majetku a poplatkov na konci Doby sporenia slúžia iba ako modelový príklad a skutočný vývoj sa môže líšiť od uvedených možných scenárov

### 43. Model PRF sporenie, 20 rokov, 20 Eur mesačne, Predplatený Vstupný poplatok 3%

Investičná stratégia PRF Sporenie Vklad: 20 EUR mesačne Doba sporenia: 20 rokov Predplatený Vstupný poplatok - 3% z Vkladu		Vývoj trhu		
		negatívny	neutrálny	pozitívny
Vklady celkom za Dobu sporenia	EUR	4 800 €	4 800 €	4 800 €
Vstupné poplatky celkom za Dobu sporenia	EUR	144 €	144 €	144 €
	% p.a.*	0,23%	0,23%	0,22%
Priebežné poplatky celkom za Dobu sporenia	EUR	1 497 €	1 519 €	1 560 €
	% p.a.*	2,02%	2,01%	2,01%
Poplatky celkom za Dobu sporenia	EUR	1 641 €	1 663 €	1 704 €
	% p.a.*	2,17%	2,17%	2,17%
<b>Hodnota majetku na konci Doby sporenia</b>	EUR	<b>6 788 €</b>	<b>7 024 €</b>	<b>7 258 €</b>

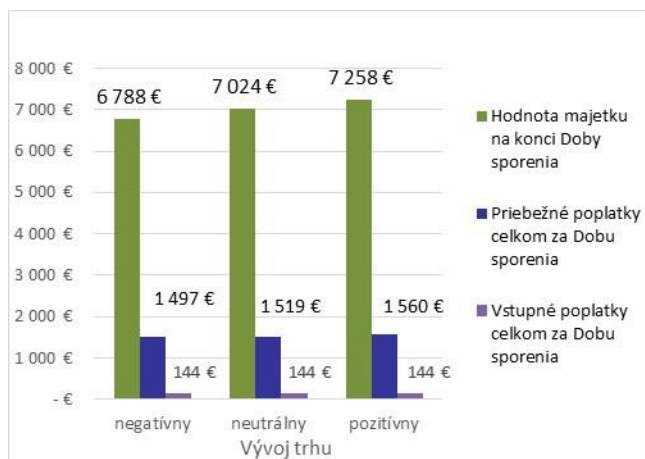
\* % p.a. - poplatky v percentách ročne sú počítané z priemernej hodnoty majetku za Dobu sporenia

#### Model znázorňuje príklad simulácie poplatkov a nákladov modelového portfólia Klienta.

Vklad Klienta je pravidelne raz mesačne vo výške 20 € počas obdobia 20 rokov t.j. celkom 4 800 €, pričom zloženie modelového portfólia Klienta z tohto Vkladu je v zmysle investičnej stratégie PRF Sporenie

Celkové ročné náklady pri dodržaní Doby sporenia sú vo výške 2,17% z priemernej hodnoty majetku Klienta za Dobu sporenia.

V prvom roku Doby sporenia Klient uhrádza Predplatený Vstupný poplatok a to vo výške 60% z uhradených Vkladov a v druhom roku Doby sporenia sú celkové ročné náklady vo výške 2,59% z priemernej hodnoty majetku Klienta.



Graf zobrazuje možné scenáre vývoja trhu a vývoj hodnoty majetku a poplatkov na konci Doby sporenia

Zdroj: IAD

**Upozornenie pre Klienta:** Možné scenáre vývoja trhu a vývoj hodnoty majetku a poplatkov na konci Doby sporenia slúžia iba ako modelový príklad a skutočný vývoj sa môže líšiť od uvedených možných scenárov

#### 44. Model PRF sporenie, 40 rokov, 9600 Eur jednorazovo, Vstupný poplatok 3%

Investičná stratégia PRF Sporenie Vklad: 9600 EUR jednorazovo Doba sporenia: 40 rokov Vstupný poplatok - 3% z Vkladu		Vývoj trhu		
		negatívny	neutrálny	pozitívny
Vklady celkom za Dobu sporenia	EUR	9 600 €	9 600 €	9 600 €
Vstupné poplatky celkom za Dobu sporenia	EUR	288 €	288 €	288 €
	% p.a.*	0,03%	0,03%	0,03%
Priebežné poplatky celkom za Dobu sporenia	EUR	23 057 €	24 262 €	25 078 €
	% p.a.*	1,77%	1,77%	1,77%
Poplatky celkom za Dobu sporenia	EUR	23 345 €	24 550 €	25 366 €
	% p.a.*	1,79%	1,78%	1,78%
<b>Hodnota majetku na konci Doby sporenia</b>	EUR	<b>42 152 €</b>	<b>45 415 €</b>	<b>49 035 €</b>

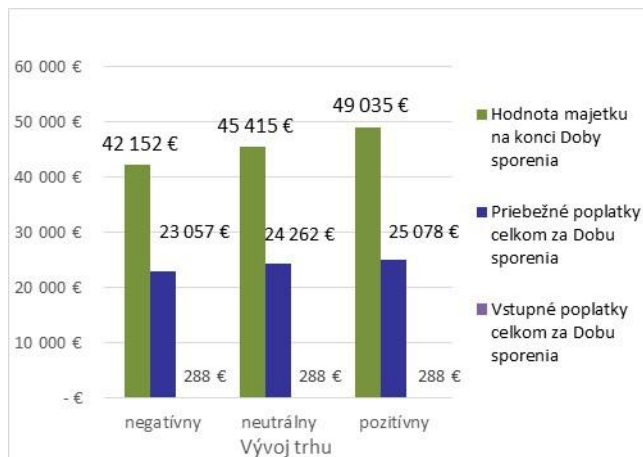
\* % p.a. - poplatky v percentách ročne sú počítané z priemernej hodnoty majetku za Dobu sporenia

#### Model znázorňuje príklad simulácie poplatkov a nákladov modelového portfólia Klienta.

Vklad Klienta je jednorazovo vo výške 9 600 €, Doba sporenia je 40 rokov, pričom zloženie modelového portfólia Klienta z tohto Vkladu je v zmysle investičnej stratégie PRF Sporenie.

Celkové ročné náklady pri dodržaní Doby sporenia sú vo výške 1,78% - 1,79% z priemernej hodnoty majetku Klienta za Dobu sporenia.

V prvom roku Doby sporenia sú celkové ročné náklady vo výške 5,60% - 5,65% z priemernej hodnoty majetku Klienta a v druhom roku Doby sporenia vo výške 2,59% z priemernej hodnoty majetku Klienta.



Graf zobrazuje možné scenáre vývoja trhu a vývoj hodnoty majetku a poplatkov na konci Doby sporenia

Zdroj: IAD

**Upozornenie pre Klienta:** Možné scenáre vývoja trhu a vývoj hodnoty majetku a poplatkov na konci Doby sporenia slúžia iba ako modelový príklad a skutočný vývoj sa môže líšiť od uvedených možných scenárov

#### 45. Model PRF sporenie, 20 rokov, 4800 Eur jednorazovo, Vstupný poplatok 3%

Investičná stratégia PRF Sporenie Vklad: 4800 EUR jednorazovo Doba sporenia: 20 rokov Vstupný poplatok - 3% z Vkladu		Vývoj trhu		
		negatívny	neutrálny	pozitívny
Vklady celkom za Dobu sporenia	EUR	4 800 €	4 800 €	4 800 €
Vstupné poplatky celkom za Dobu sporenia	EUR	144 €	144 €	144 €
	% p.a.*	0,10%	0,10%	0,10%
Priebežné poplatky celkom za Dobu sporenia	EUR	3 584 €	3 643 €	3 759 €
	% p.a.*	2,08%	2,07%	2,07%
Poplatky celkom za Dobu sporenia	EUR	3 728 €	3 787 €	3 903 €
	% p.a.*	2,15%	2,14%	2,14%
<b>Hodnota majetku na konci Doby sporenia</b>	EUR	<b>9 755 €</b>	<b>10 286 €</b>	<b>10 858 €</b>

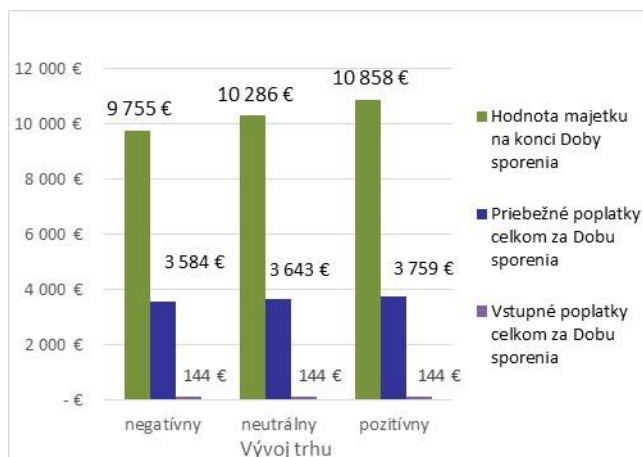
\* % p.a. - poplatky v percentách ročne sú počítané z priemernej hodnoty majetku za Dobu sporenia

#### Model znázorňuje príklad simulácie poplatkov a nákladov modelového portfólia Klienta.

Vklad Klienta je jednorazovo vo výške 4 800 €, Doba sporenia je 20 rokov, pričom zloženie modelového portfólia Klienta z tohto Vkladu je v zmysle investičnej stratégie PRF Sporenie.

Celkové ročné náklady pri dodržaní Doby sporenia sú vo výške 2,14% - 2,15% z priemernej hodnoty majetku Klienta za Dobu sporenia.

V prvom roku Doby sporenia sú celkové ročné náklady vo výške 5,61% - 5,62% z priemernej hodnoty majetku Klienta a v druhom roku Doby sporenia vo výške 2,59% z priemernej hodnoty majetku Klienta.



Graf zobrazuje možné scenáre vývoja trhu a vývoj hodnoty majetku a poplatkov na konci Doby sporenia

Zdroj: IAD

**Upozornenie pre Klienta:** Možné scenáre vývoja trhu a vývoj hodnoty majetku a poplatkov na konci Doby sporenia slúžia iba ako modelový príklad a skutočný vývoj sa môže líšiť od uvedených možných scenárov

V Bratislave, dňa 01.08.2023